

# Árskógaraskóli 2013-2014

## Ánægja af lestri

### Mánaðarmeðaltöl

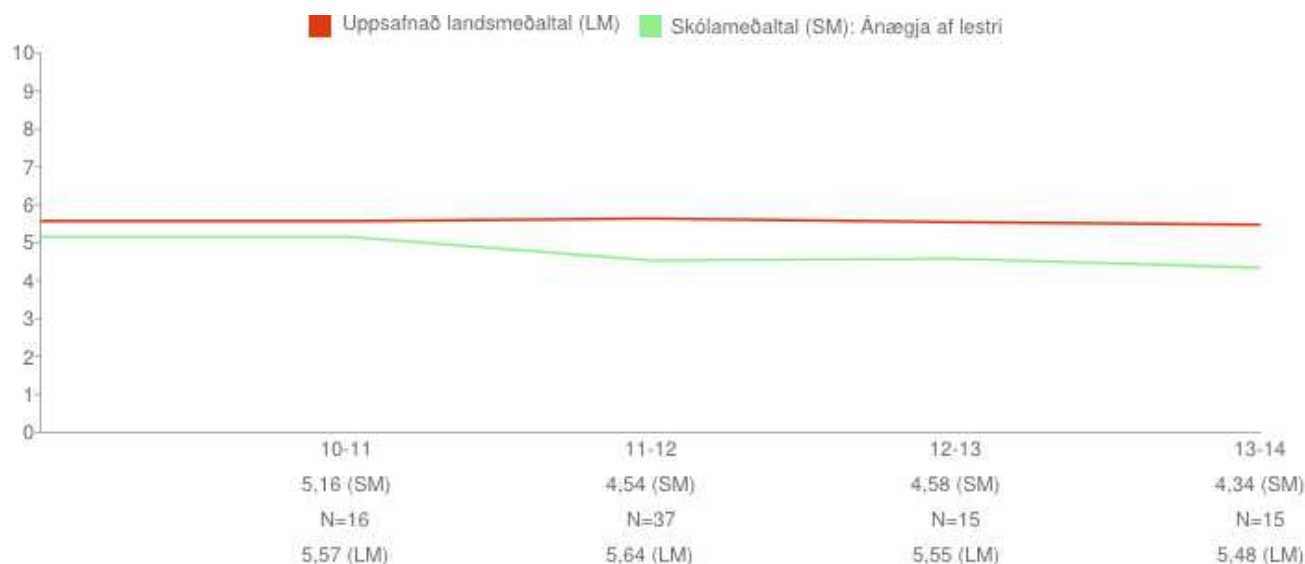


Um myndina:

Rauða línan sýnir landsmeðaltal og græna línan sýnir meðaltal skólans á kvarðanum. Gildi skólans koma fram á myndinni hjá mánaðarheitunum. Hátt gildi á kvarðanum sýnir að viðkomandi þáttur er sterkt einkenni nemenda í skólanum. Sem viðmiðunarregla er munur uppá 0,5 stig ekki mikill munur, munur uppá 1,0 stig telst töluverður munur og munur uppá 1,5 stig og meira telst mikill munur.

\* = Marktækt við 90% öryggismörk

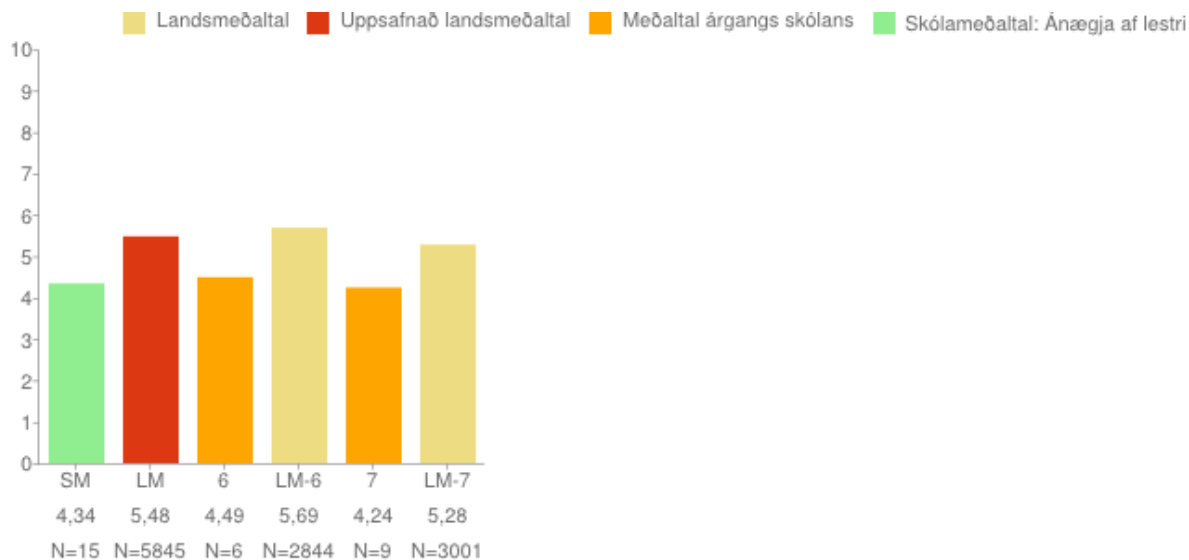
### Ársmeðaltöl



Um myndina:

Myndin sýnir öll fyrri ársmeðaltöl skólans samanborið við landsmeðaltal hvers starfsárs. Rauða línan sýnir landsmeðaltal og græna línan sýnir meðaltal skólans á kvarðanum. Gildi skólans koma fram á myndinni hjá mánaðarheitunum. Hátt gildi á kvarðanum sýnir að viðkomandi þáttur er sterkt einkenni nemenda í skólanum. Sem viðmiðunarregla er munur uppá 0,5 stig ekki mikill munur, munur uppá 1,0 stig telst töluverður munur og munur uppá 1,5 stig og meira telst mikill munur.

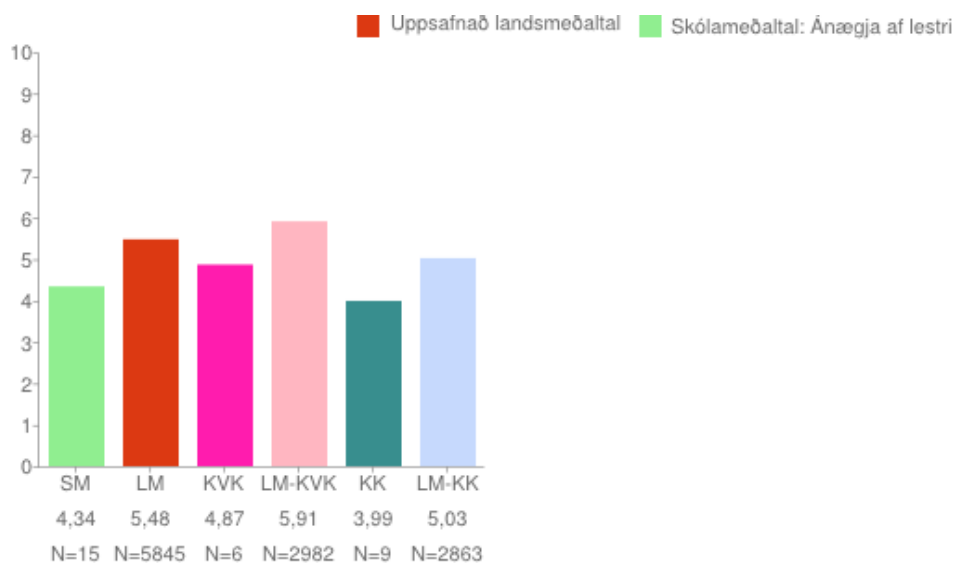
## Árgangamunur



Um myndina:

Þessi mynd sýnir árgangamun í skólanum samanborið við landið. LM stendur fyrir landsmeðaltal. SM stendur fyrir uppsafnað skólameðaltal. Niðurstöður fyrir hvern árgang eru birtar þegar lágmarksfjöldi er náð.

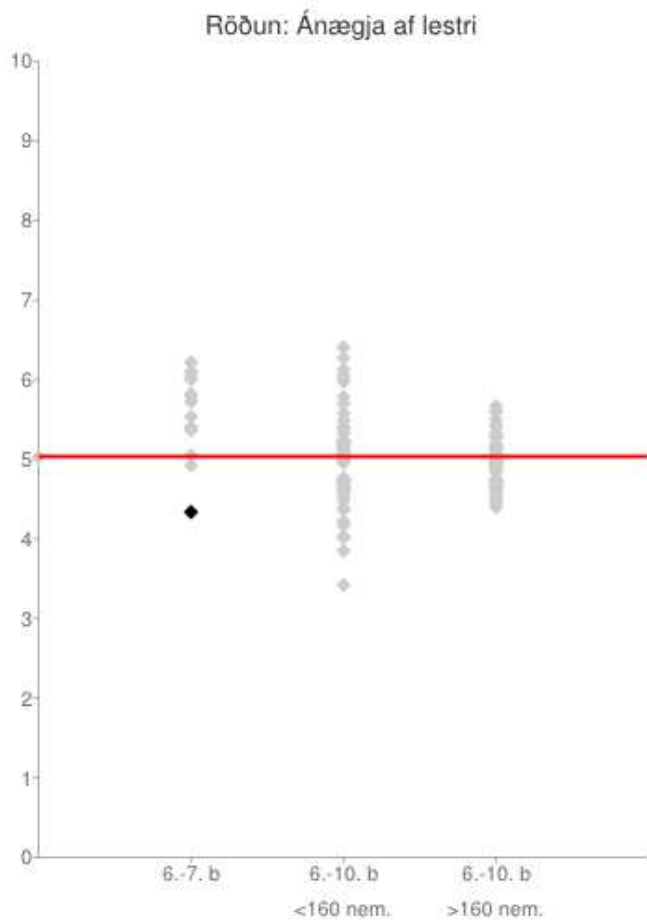
## Kynjamunur



Um myndina:

Þessi mynd sýnir kynjamun í skólanum í heild, samanborið við kynjamun á landsvísi. LM stendur fyrir landsmeðaltal. SM stendur fyrir uppsafnað skólameðaltal. Niðurstöður fyrir hvern árgang eru birtar þegar lágmarksfjöldi er náð.

## Röðun

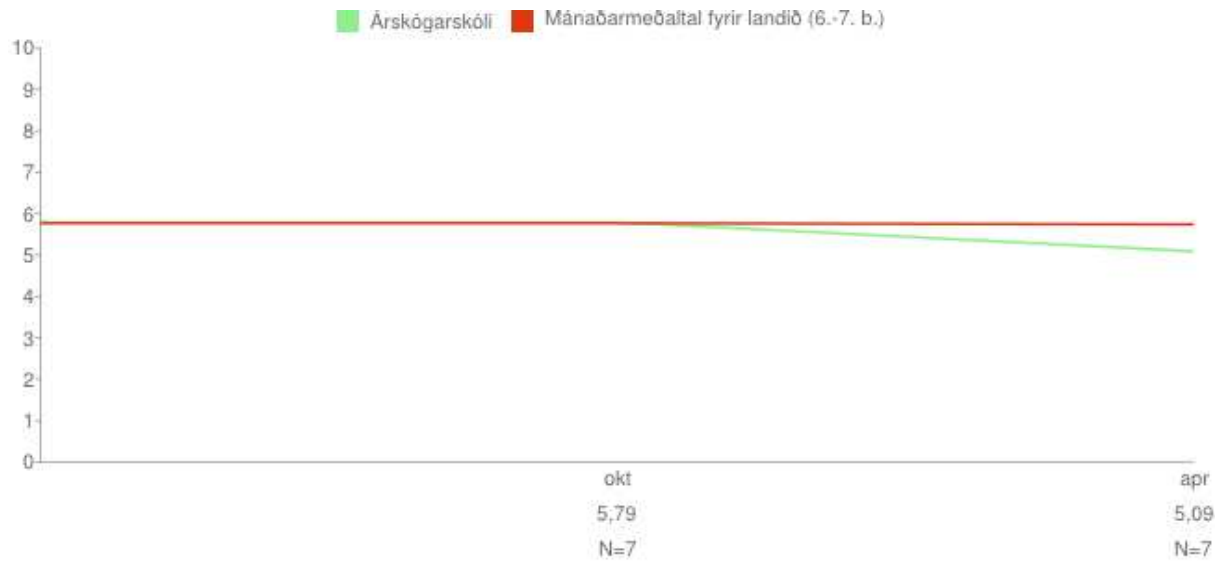


Á þessari mynd sést hvernig meðaltöl þátttökuskóla dreifast. Meðaltal skólans er merkt með svörtum punkti á myndinni. Viðmiðunarlínan sýnir landsmeðaltal viðmiðunarhópsins (6.-10. bekkur skólaárið 2008-2009). Munur uppá 0,5 stig telst ekki mikill munur, munur uppá 1,0 stig telst töluverður munur og munur uppá 1,5 stig og meira telst mikill munur.

Fyrsta punktaröðin sýnir meðaltölin í skólum þar sem einungis 6. eða 7. bekkur taka þátt. Næsta punktaröð sýnir meðaltöl skóla í litlum skólum (<160 nem.) þar sem nemendur í 6.-10. bekk taka þátt. Seinasta punktaröðin sýnir meðaltöl í stórum skólum (>160 nem.) þar sem nemendur í 6.-10. bekk taka þátt.

## Þrautseigja í námi

### Mánaðarmeðaltöl

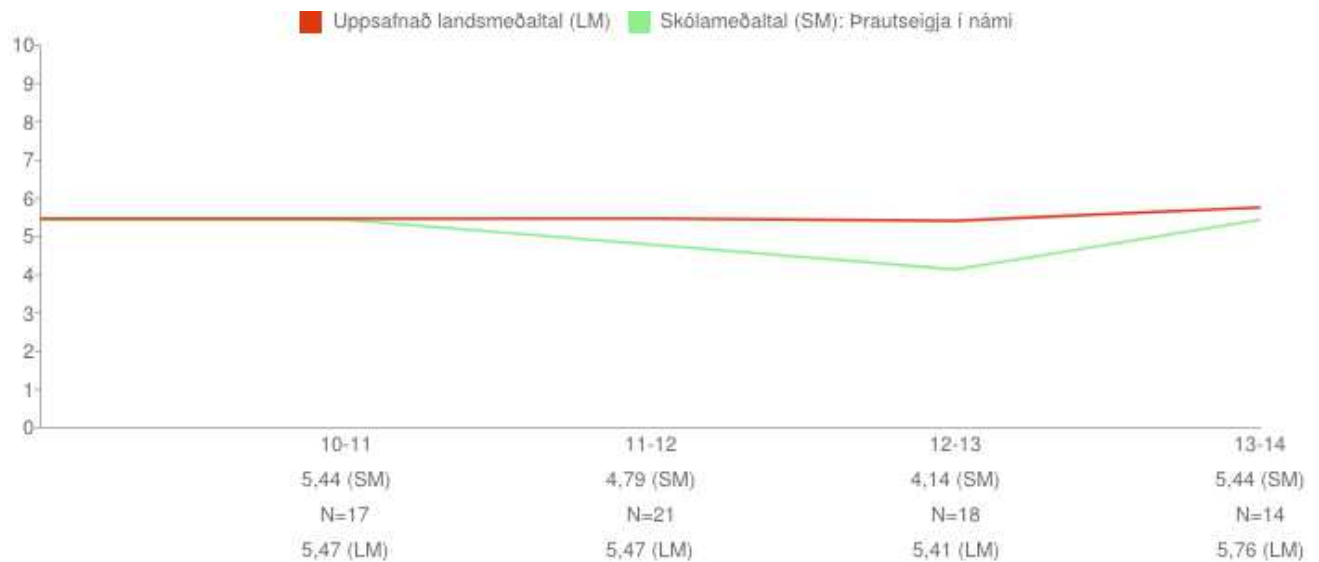


Um myndina:

Rauða línan sýnir landsmeðaltal og græna línan sýnir meðaltal skólans á kvarðanum. Gildi skólans koma fram á myndinni hjá mánaðarheitunum. Hátt gildi á kvarðanum sýnir að viðkomandi þáttur er sterkt einkenni nemenda í skólanum. Sem viðmiðunarregla er munur uppá 0,5 stig ekki mikill munur, munur uppá 1,0 stig telst töluverður munur og munur uppá 1,5 stig og meira telst mikill munur.

\* = Marktækt við 90% öryggismörk

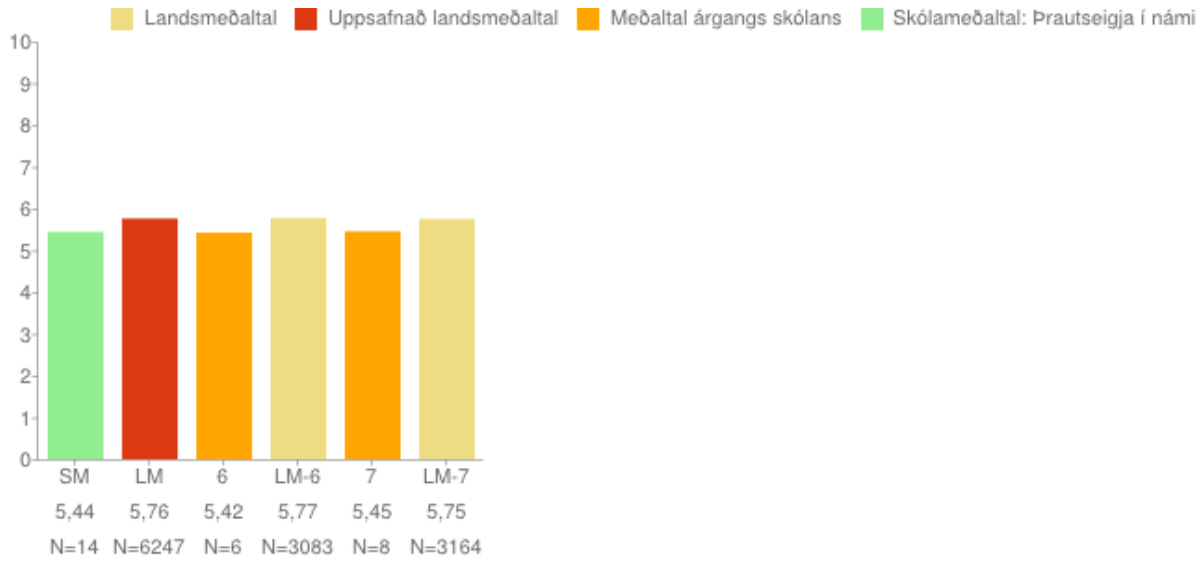
### Ársmeðaltöl



Um myndina:

Myndin sýnir öll fyrri ársmeðaltöl skólans samanborið við landsmeðaltal hvers starfsárs. Rauða línan sýnir landsmeðaltal og græna línan sýnir meðaltal skólans á kvarðanum. Gildi skólans koma fram á myndinni hjá mánaðarheitunum. Hátt gildi á kvarðanum sýnir að viðkomandi þáttur er sterkt einkenni nemenda í skólanum. Sem viðmiðunarregla er munur uppá 0,5 stig ekki mikill munur, munur uppá 1,0 stig telst töluverður munur og munur uppá 1,5 stig og meira telst mikill munur.

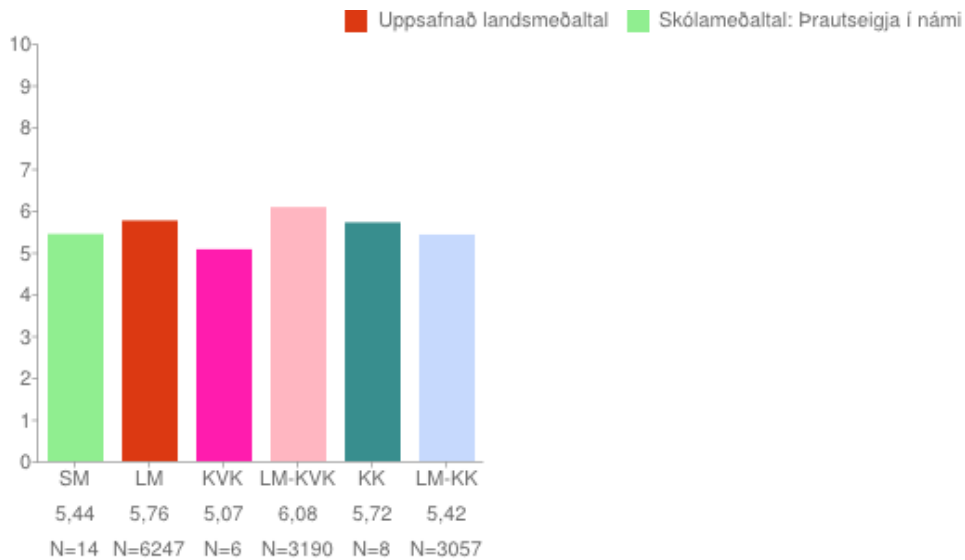
## Árgangamunur



Um myndina:

Þessi mynd sýnir árgangamun í skólanum samanborið við landið. LM stendur fyrir landsmeðaltal. SM stendur fyrir uppsafnað skólameðaltal. Niðurstöður fyrir hvern árgang eru birtar þegar lágmarksfjöldi er náð.

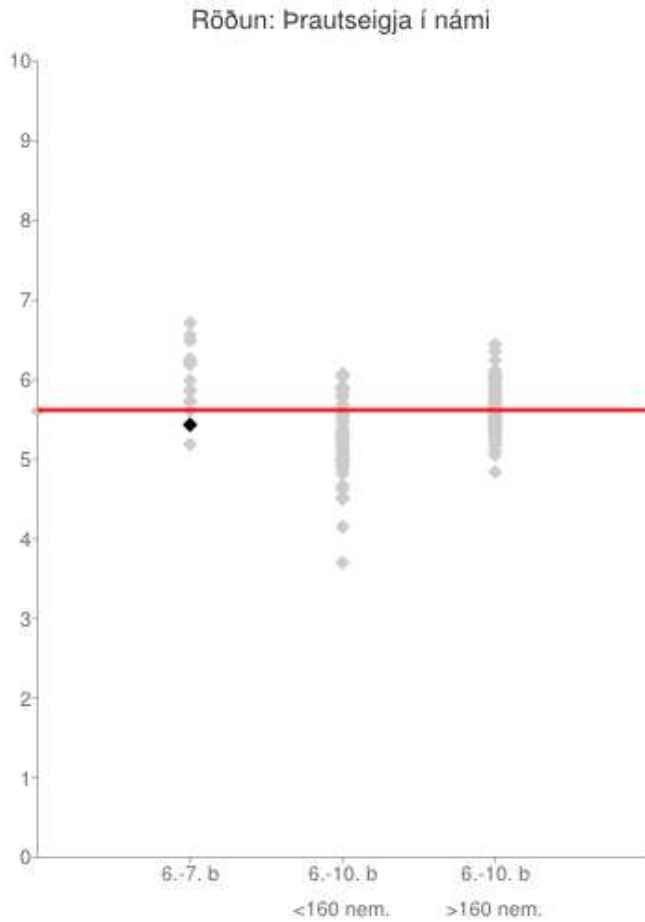
## Kynjamunur



Um myndina:

Þessi mynd sýnir kynjamun í skólanum í heild, samanborið við kynjamun á landsvísu. LM stendur fyrir landsmeðaltal. SM stendur fyrir uppsafnað skólameðaltal. Niðurstöður fyrir hvern árgang eru birtar þegar lágmarksfjöldi er náð.

## Röðun

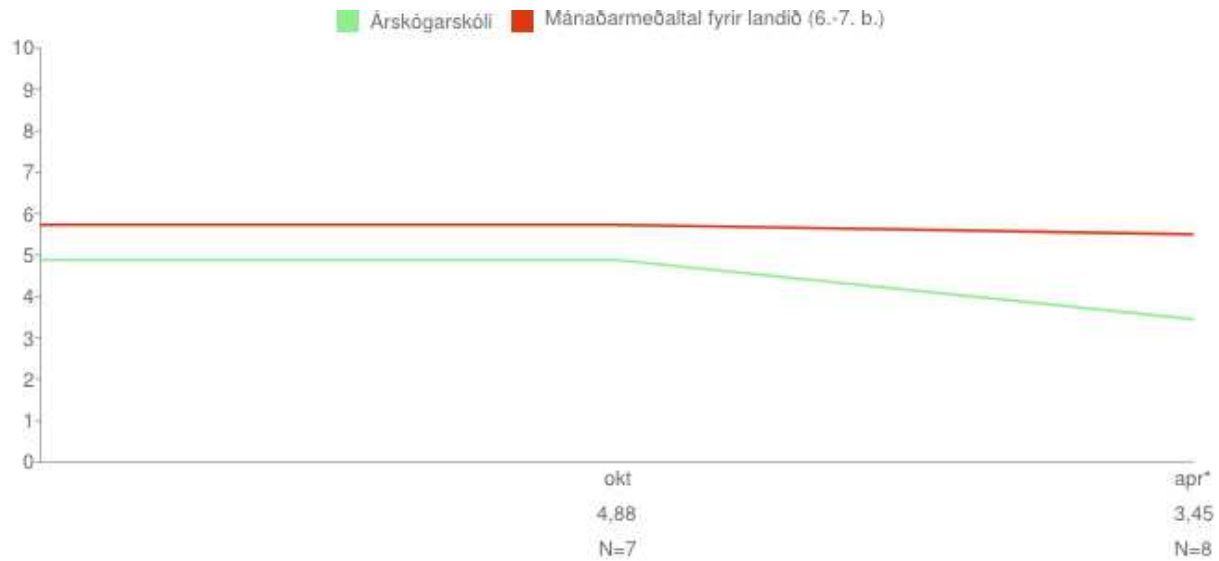


Á þessari mynd sést hvernig meðaltöl þátttökuskóla dreifast. Meðaltal skólans er merkt með svörtum punkti á myndinni. Viðmiðunarlínan sýnir landsmeðaltal viðmiðunarhópsins (6.-10. bekkur skólaárið 2008-2009). Munur uppá 0,5 stig telst ekki mikill munur, munur uppá 1,0 stig telst töluverður munur og munur uppá 1,5 stig og meira telst mikill munur.

Fyrsta punktaröðin sýnir meðaltölin í skólum þar sem einungis 6. eða 7. bekkur taka þátt. Næsta punktaröð sýnir meðaltöl skóla í litlum skólum (<160 nem.) þar sem nemendur í 6.-10. bekk taka þátt. Seinasta punktaröðin sýnir meðaltöl í stórum skólum (>160 nem.) þar sem nemendur í 6.-10. bekk taka þátt.

## Áhugi á stærðfræði

### Mánaðarmeðaltöl

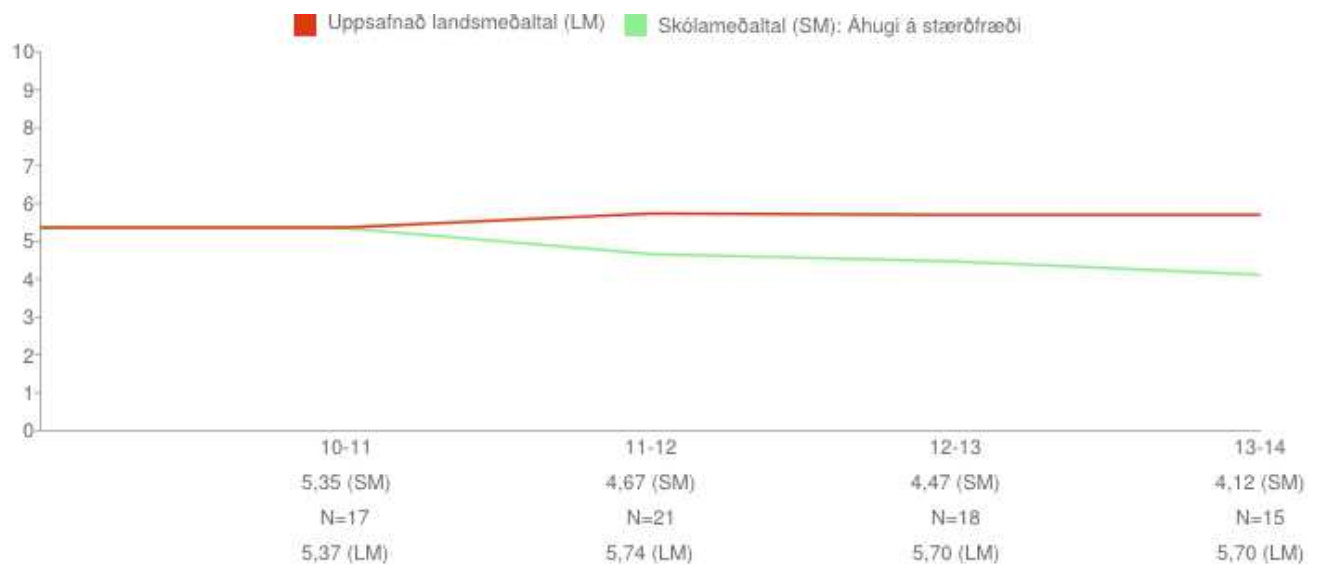


Um myndina:

Rauða línan sýnir landsmeðaltal og græna línan sýnir meðaltal skólans á kvarðanum. Gildi skólans koma fram á myndinni hjá mánaðarheitunum. Hátt gildi á kvarðanum sýnir að viðkomandi þáttur er sterkt einkenni nemenda í skólanum. Sem viðmiðunarregla er munur uppá 0,5 stig ekki mikill munur, munur uppá 1,0 stig telst töluverður munur og munur uppá 1,5 stig og meira telst mikill munur.

\* = Marktækt við 90% öryggismörk

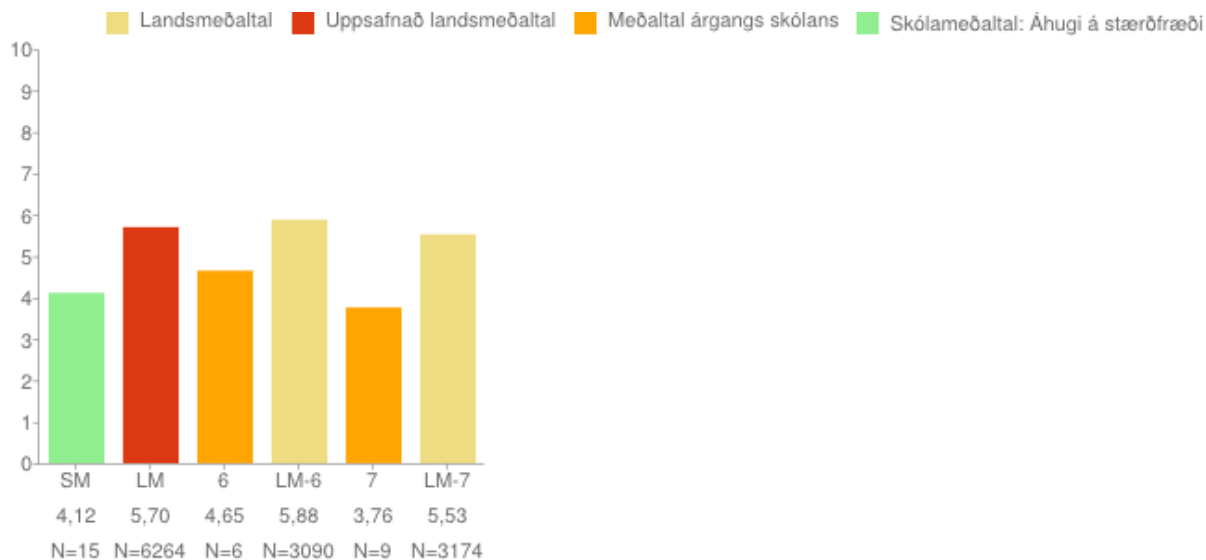
### Ársmeðaltöl



Um myndina:

Myndin sýnir öll fyrri ársmeðaltöl skólans samanborið við landsmeðaltal hvers starfsárs. Rauða línan sýnir landsmeðaltal og græna línan sýnir meðaltal skólans á kvarðanum. Gildi skólans koma fram á myndinni hjá mánaðarheitunum. Hátt gildi á kvarðanum sýnir að viðkomandi þáttur er sterkt einkenni nemenda í skólanum. Sem viðmiðunarregla er munur uppá 0,5 stig ekki mikill munur, munur uppá 1,0 stig telst töluverður munur og munur uppá 1,5 stig og meira telst mikill munur.

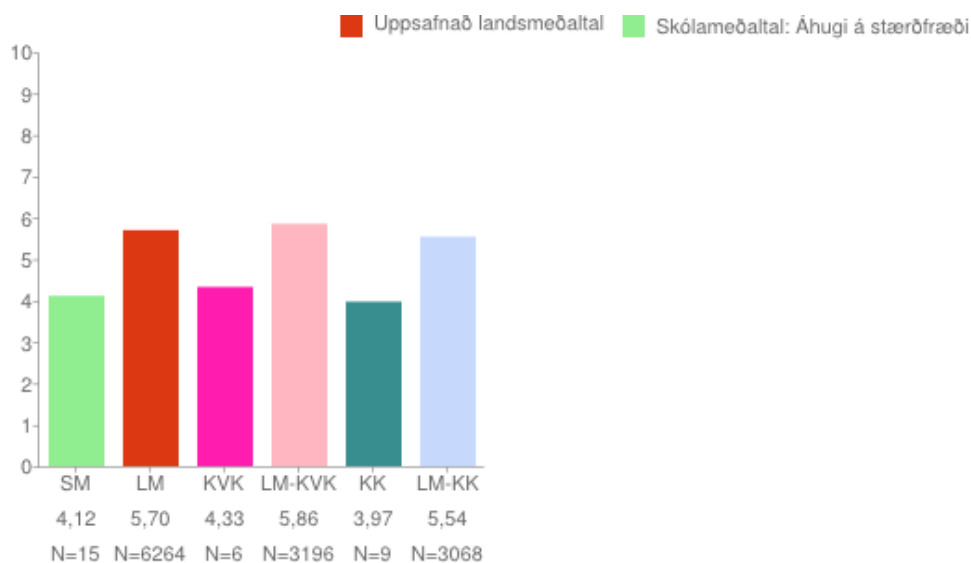
## Árgangamunur



Um myndina:

Þessi mynd sýnir árgangamun í skólanum samanborið við landið. LM stendur fyrir landsmeðaltal. SM stendur fyrir uppsafnað skólameðaltal. Niðurstöður fyrir hvern árgang eru birtar þegar lágmarksfjöldi er náð.

## Kynjamunur

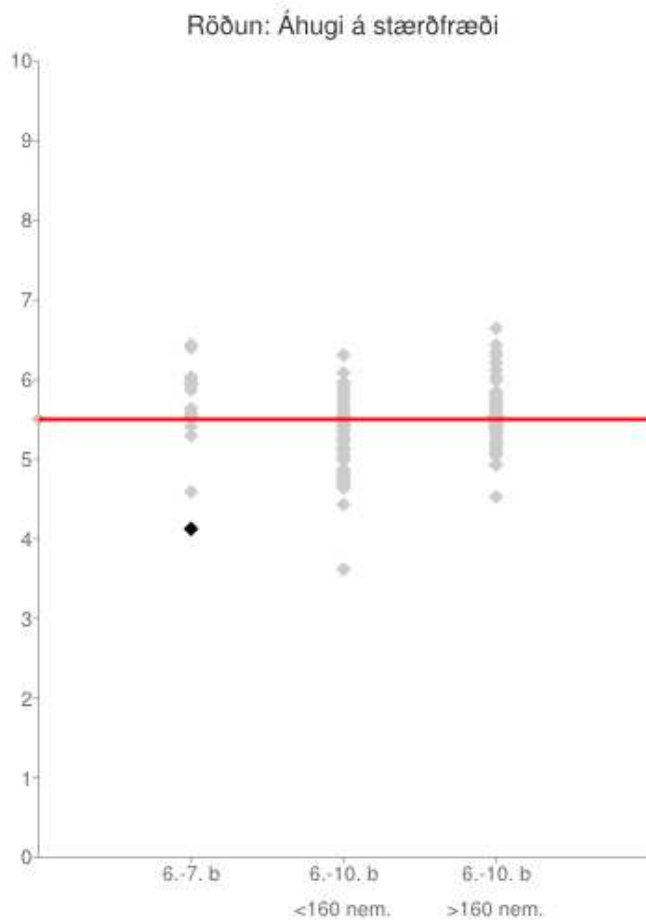


Um myndina:

Þessi mynd sýnir kynjamun í skólanum í heild, samanborið við kynjamun á landsvísu. LM stendur fyrir landsmeðaltal. SM stendur fyrir uppsafnað skólameðaltal. Niðurstöður fyrir hvern árgang eru birtar þegar lágmarksfjöldi er náð.



## Röðun



Á þessari mynd sést hvernig meðaltöl þátttökuskóla dreifast. Meðaltal skólans er merkt með svörtum punkti á myndinni. Viðmiðunarlínan sýnir landsmeðaltal viðmiðunarhópsins (6.-10. bekkur skólaárið 2008-2009). Munur uppá 0,5 stig telst ekki mikill munur, munur uppá 1,0 stig telst töluverður munur og munur uppá 1,5 stig og meira telst mikill munur.

Fyrsta punktaröðin sýnir meðaltölin í skólum þar sem einungis 6. eða 7. bekkur taka þátt. Næsta punktaröð sýnir meðaltöl skóla í litlum skólum (<160 nem.) þar sem nemendur í 6.-10. bekk taka þátt. Seinasta punktaröðin sýnir meðaltöl í stórum skólum (>160 nem.) þar sem nemendur í 6.-10. bekk taka þátt.

## Sjálfsálit

### Mánaðarmeðaltöl

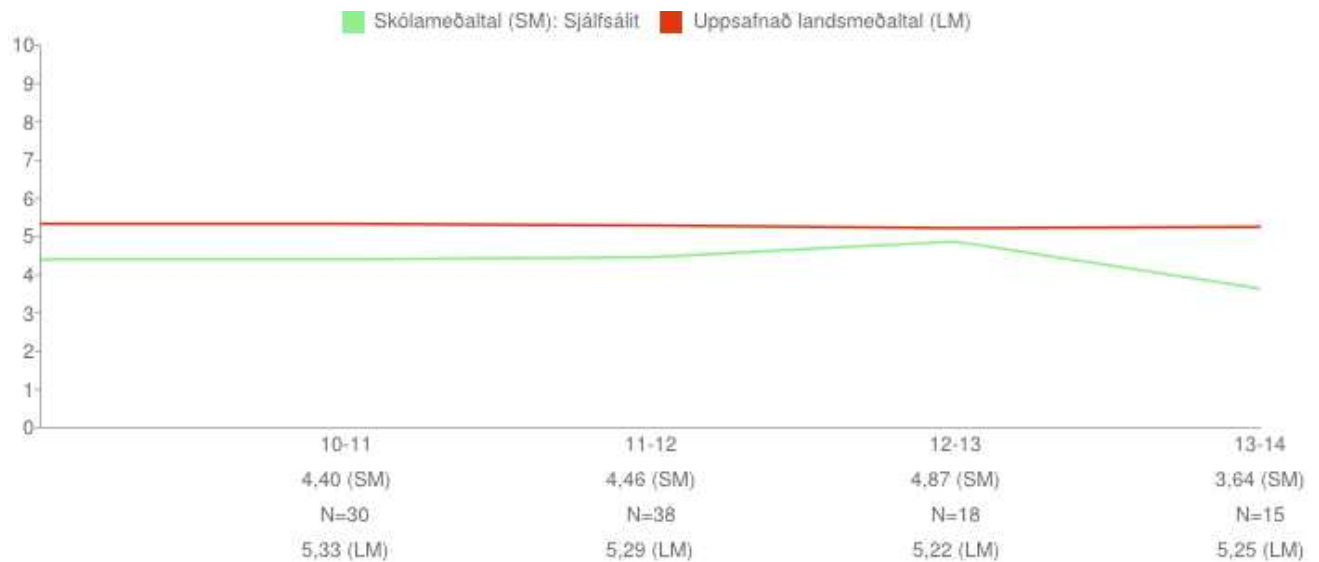


Um myndina:

Rauða línan sýnir landsmeðaltal og græna línan sýnir meðaltal skólans á kvarðanum. Gildi skólans koma fram á myndinni hjá mánaðarheitunum. Hátt gildi á kvarðanum sýnir að viðkomandi þáttur er sterkt einkenni nemenda í skólanum. Sem viðmiðunarregla er munur uppá 0,5 stig ekki mikill munur, munur uppá 1,0 stig telst töluverður munur og munur uppá 1,5 stig og meira telst mikill munur.

\* = Marktækt við 90% öryggismörk

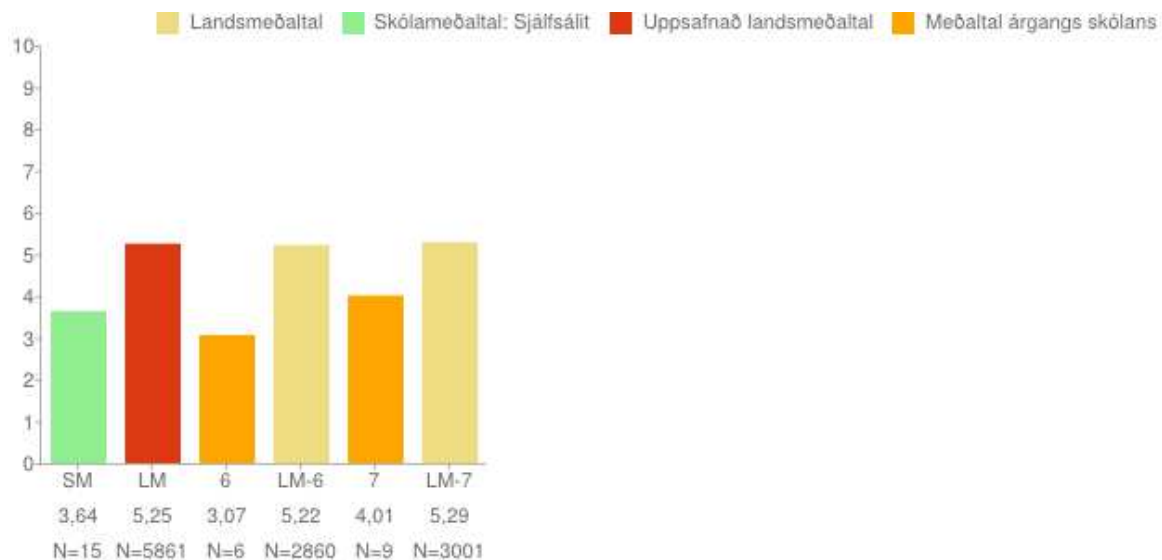
### Ársmeðaltöl



Um myndina:

Myndin sýnir öll fyrri ársmeðaltöl skólans samanborið við landsmeðaltal hvers starfsárs. Rauða línan sýnir landsmeðaltal og græna línan sýnir meðaltal skólans á kvarðanum. Gildi skólans koma fram á myndinni hjá mánaðarheitunum. Hátt gildi á kvarðanum sýnir að viðkomandi þáttur er sterkt einkenni nemenda í skólanum. Sem viðmiðunarregla er munur uppá 0,5 stig ekki mikill munur, munur uppá 1,0 stig telst töluverður munur og munur uppá 1,5 stig og meira telst mikill munur.

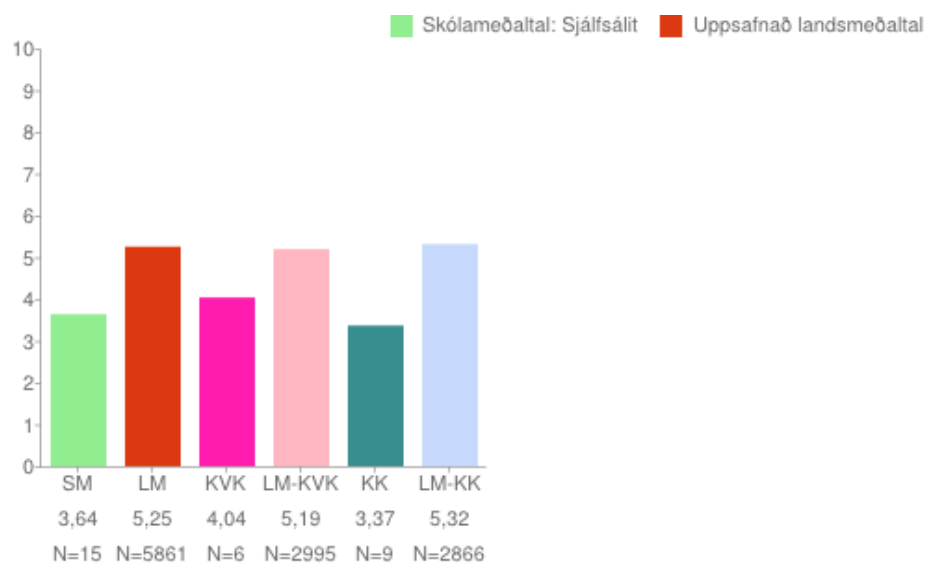
## Árgangamunur



Um myndina:

Þessi mynd sýnir árgangamun í skólanum samanborið við landið. LM stendur fyrir landsmeðaltal. SM stendur fyrir uppsafnað skólameðaltal. Niðurstöður fyrir hvern árgang eru birtar þegar lágmarksfjöldi er náð.

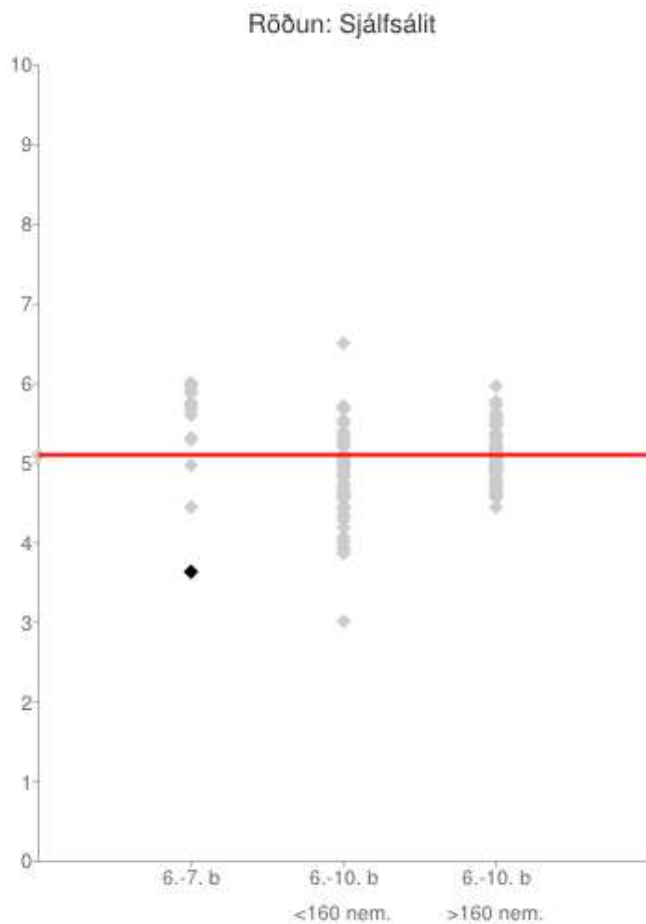
## Kynjamunur



Um myndina:

Þessi mynd sýnir kynjamun í skólanum í heild, samanborið við kynjamun á landsvísu. LM stendur fyrir landsmeðaltal. SM stendur fyrir uppsafnað skólameðaltal. Niðurstöður fyrir hvern árgang eru birtar þegar lágmarksfjöldi er náð.

## Röðun

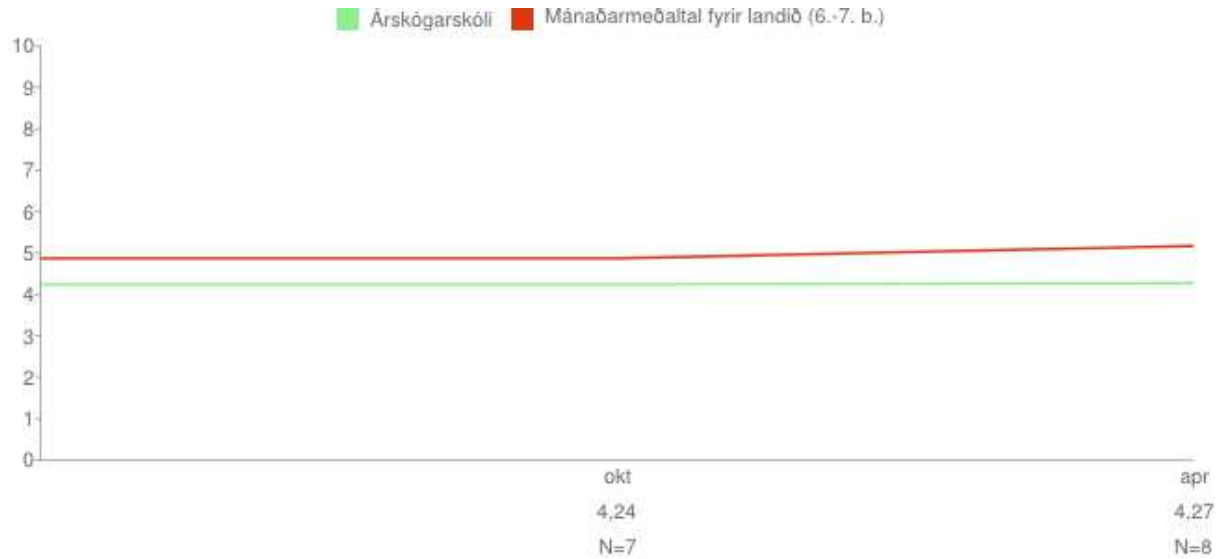


Á þessari mynd sést hvernig meðaltöl þátttökuskóla dreifast. Meðaltal skólans er merkt með svörtum punkti á myndinni. Viðmiðunarlínan sýnir landsmeðaltal viðmiðunarhópsins (6.-10. bekkur skólaárið 2008-2009). Munur uppá 0,5 stig telst ekki mikill munur, munur uppá 1,0 stig telst töluverður munur og munur uppá 1,5 stig og meira telst mikill munur.

Fyrsta punktaröðin sýnir meðaltölin í skólum þar sem einungis 6. eða 7. bekkur taka þátt. Næsta punktaröð sýnir meðaltöl skóla í litlum skólum (<160 nem.) þar sem nemendur í 6.-10. bekk taka þátt. Seinasta punktaröðin sýnir meðaltöl í stórum skólum (>160 nem.) þar sem nemendur í 6.-10. bekk taka þátt.

## Stjórn á eigin lífi

### Mánaðarmeðaltöl

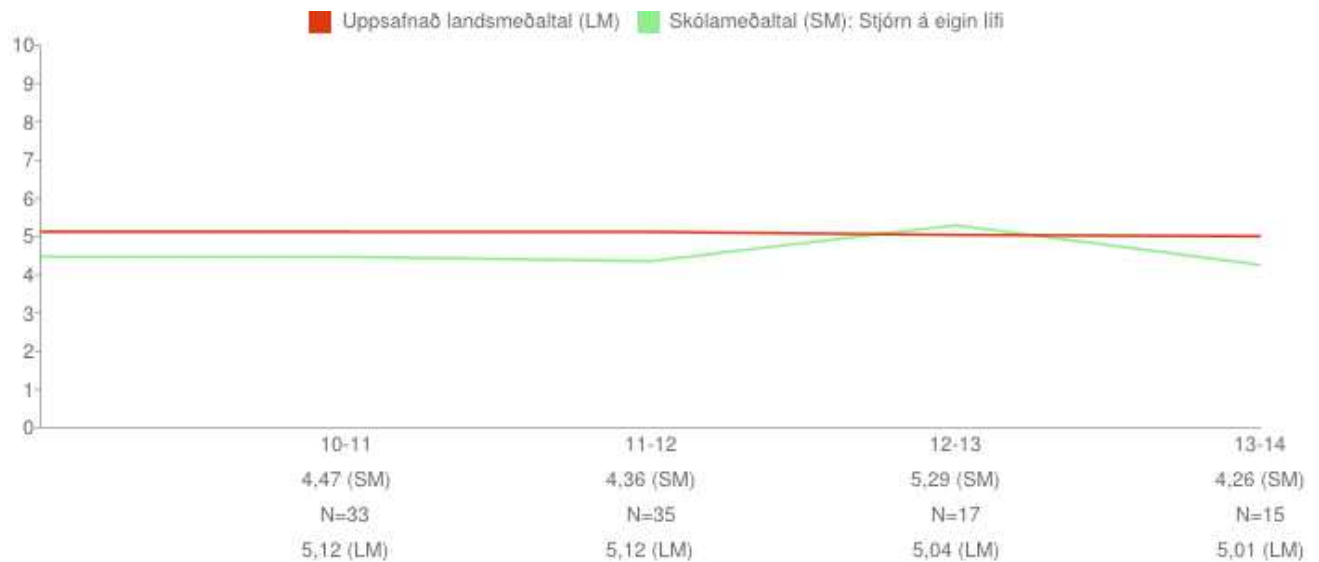


Um myndina:

Rauða línan sýnir landsmeðaltal og græna línan sýnir meðaltal skólans á kvarðanum. Gildi skólans koma fram á myndinni hjá mánaðarheitunum. Hátt gildi á kvarðanum sýnir að viðkomandi þáttur er sterkt einkenni nemenda í skólanum. Sem viðmiðunarregla er munur uppá 0,5 stig ekki mikill munur, munur uppá 1,0 stig telst töluverður munur og munur uppá 1,5 stig og meira telst mikill munur.

\* = Marktækt við 90% öryggismörk

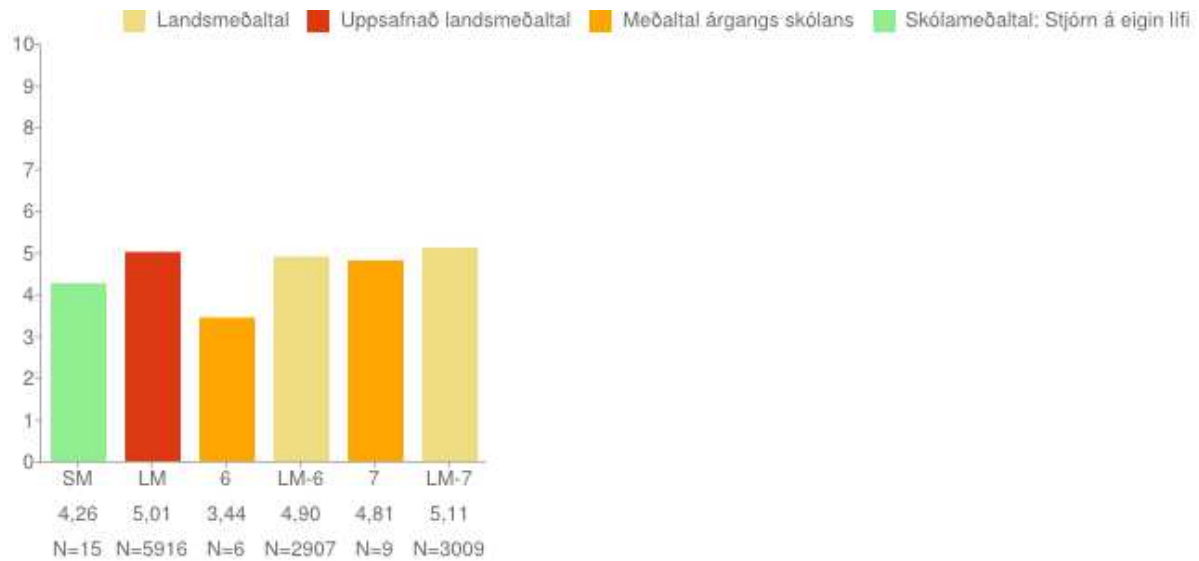
### Ársmeðaltöl



Um myndina:

Myndin sýnir öll fyrri ársmeðaltöl skólans samanborið við landsmeðaltal hvers starfsárs. Rauða línan sýnir landsmeðaltal og græna línan sýnir meðaltal skólans á kvarðanum. Gildi skólans koma fram á myndinni hjá mánaðarheitunum. Hátt gildi á kvarðanum sýnir að viðkomandi þáttur er sterkt einkenni nemenda í skólanum. Sem viðmiðunarregla er munur uppá 0,5 stig ekki mikill munur, munur uppá 1,0 stig telst töluverður munur og munur uppá 1,5 stig og meira telst mikill munur.

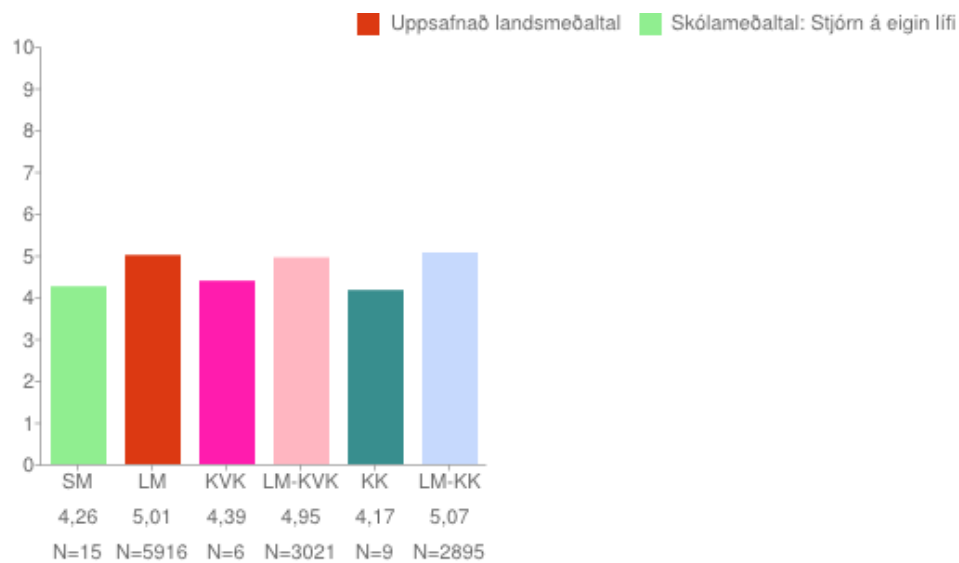
## Árgangamunur



Um myndina:

Þessi mynd sýnir árgangamun í skólanum samanborið við landið. LM stendur fyrir landsmeðaltal. SM stendur fyrir uppsafnað skólameðaltal. Niðurstöður fyrir hvern árgang eru birtar þegar lágmarksfjöldi er náð.

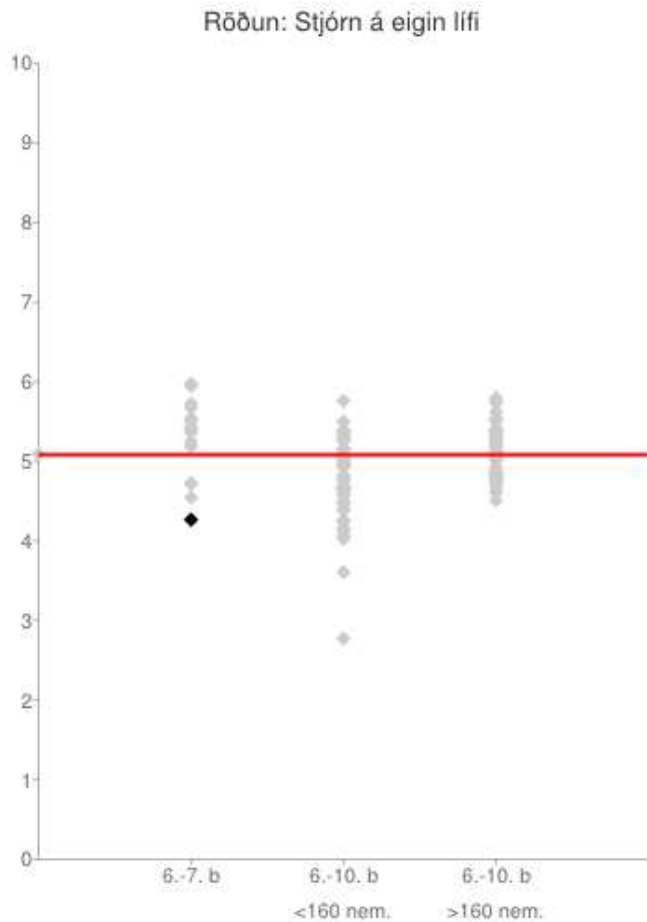
## Kynjamunur



Um myndina:

Þessi mynd sýnir kynjamun í skólanum í heild, samanborið við kynjamun á landsvísu. LM stendur fyrir landsmeðaltal. SM stendur fyrir uppsafnað skólameðaltal. Niðurstöður fyrir hvern árgang eru birtar þegar lágmarksfjöldi er náð.

## Röðun

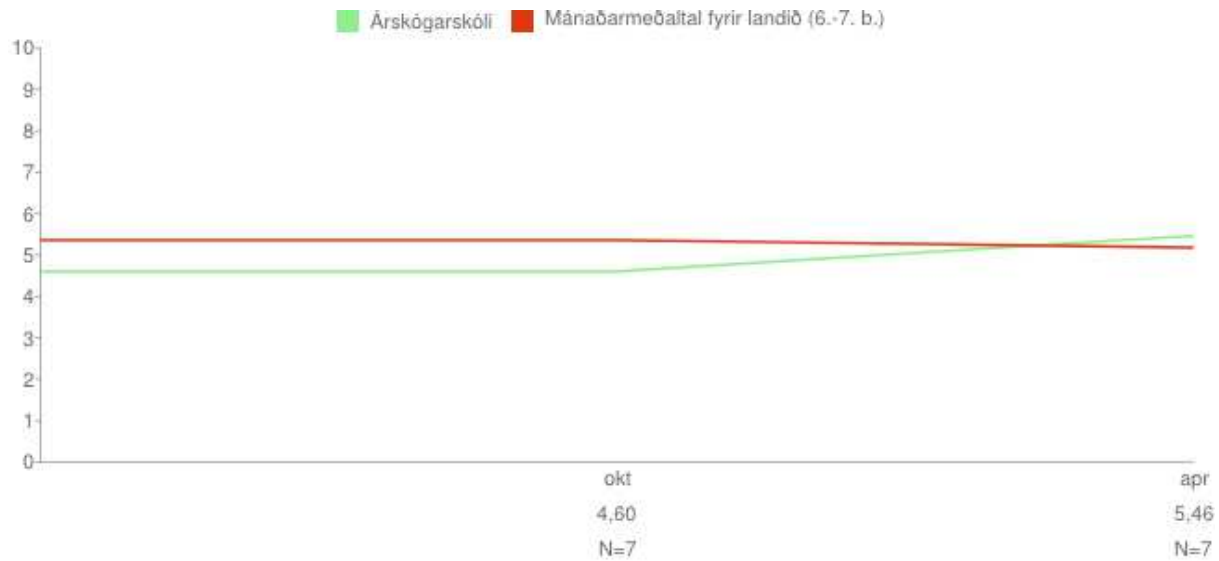


Á þessari mynd sést hvernig meðaltöl þátttökuskóla dreifast. Meðaltal skólans er merkt með svörtum punkti á myndinni. Viðmiðunarlínan sýnir landsmeðaltal viðmiðunarhópsins (6.-10. bekkur skólaárið 2008-2009). Munur uppá 0,5 stig telst ekki mikill munur, munur uppá 1,0 stig telst töluverður munur og munur uppá 1,5 stig og meira telst mikill munur.

Fyrsta punktaröðin sýnir meðaltölin í skólum þar sem einungis 6. eða 7. bekkur taka þátt. Næsta punktaröð sýnir meðaltöl skóla í litlum skólum (<160 nem.) þar sem nemendur í 6.-10. bekk taka þátt. Seinasta punktaröðin sýnir meðaltöl í stórum skólum (>160 nem.) þar sem nemendur í 6.-10. bekk taka þátt.

## Einelti

### Mánaðarmeðaltöl

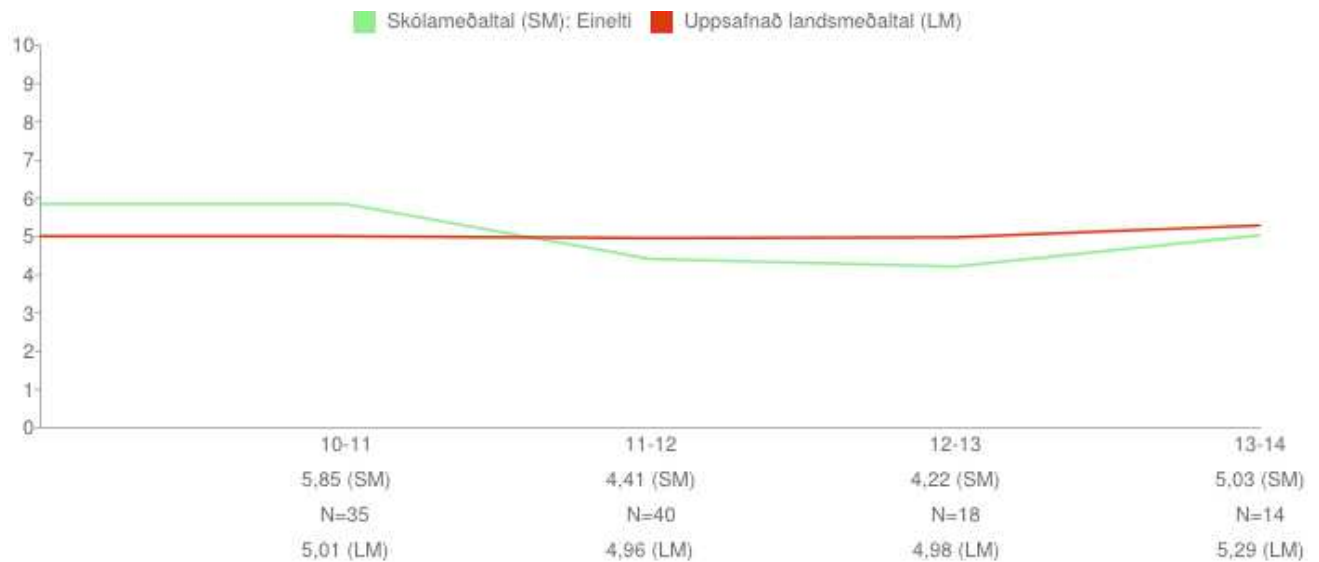


Um myndina:

Rauða línan sýnir landsmeðaltal og græna línan sýnir meðaltal skólans á kvarðanum. Gildi skólans koma fram á myndinni hjá mánaðarheitunum. Hátt gildi á kvarðanum sýnir að viðkomandi þáttur er sterkt einkenni nemenda í skólanum. Sem viðmiðunarregla er munur uppá 0,5 stig ekki mikill munur, munur uppá 1,0 stig telst töluverður munur og munur uppá 1,5 stig og meira telst mikill munur.

\* = Marktækt við 90% öryggismörk

### Ársmeðaltöl

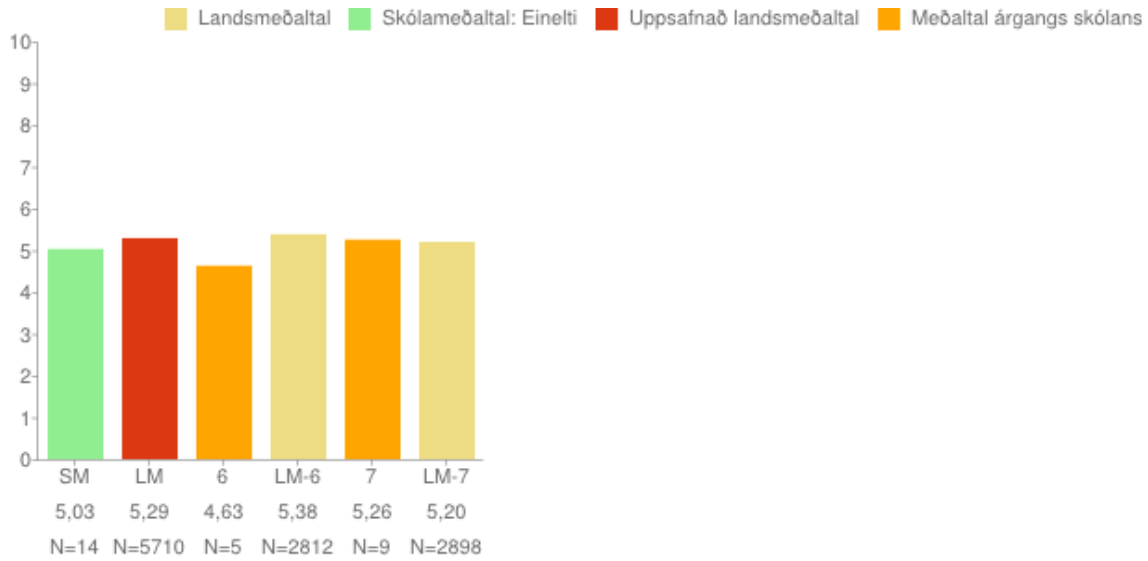


Um myndina:

Myndin sýnir öll fyrri ársmeðaltöl skólans samanborið við landsmeðaltal hvers starfsárs. Rauða línan sýnir landsmeðaltal og græna línan sýnir meðaltal skólans á kvarðanum. Gildi skólans koma fram á myndinni hjá mánaðarheitunum. Hátt gildi á kvarðanum sýnir að viðkomandi þáttur er sterkt einkenni nemenda í skólanum. Sem viðmiðunarregla er munur uppá 0,5 stig ekki mikill munur, munur uppá 1,0 stig telst töluverður munur og munur uppá 1,5 stig og meira telst mikill munur.



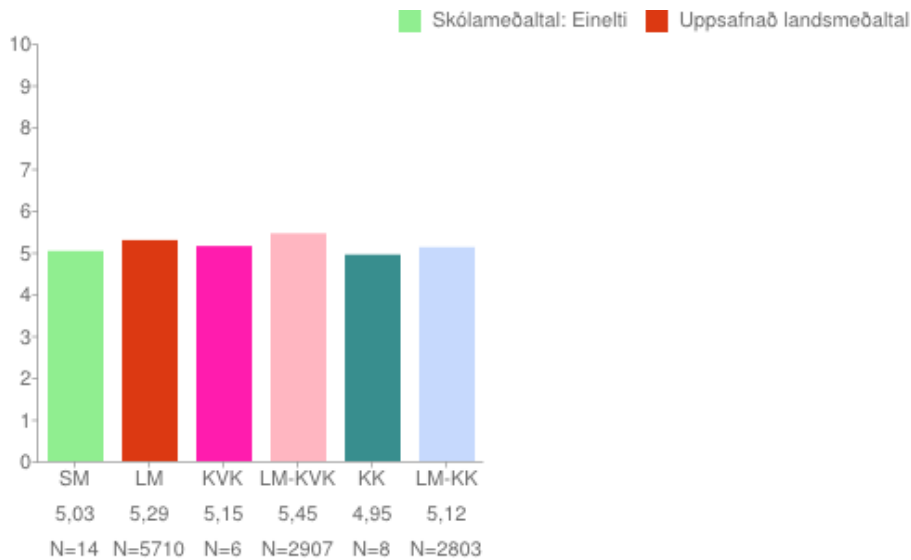
## Árgangamunur



Um myndina:

Þessi mynd sýnir árgangamun í skólanum samanborið við landið. LM stendur fyrir landsmeðaltal. SM stendur fyrir uppsafnað skólameðaltal. Niðurstöður fyrir hvern árgang eru birtar þegar lágmarksfjöldi er náð.

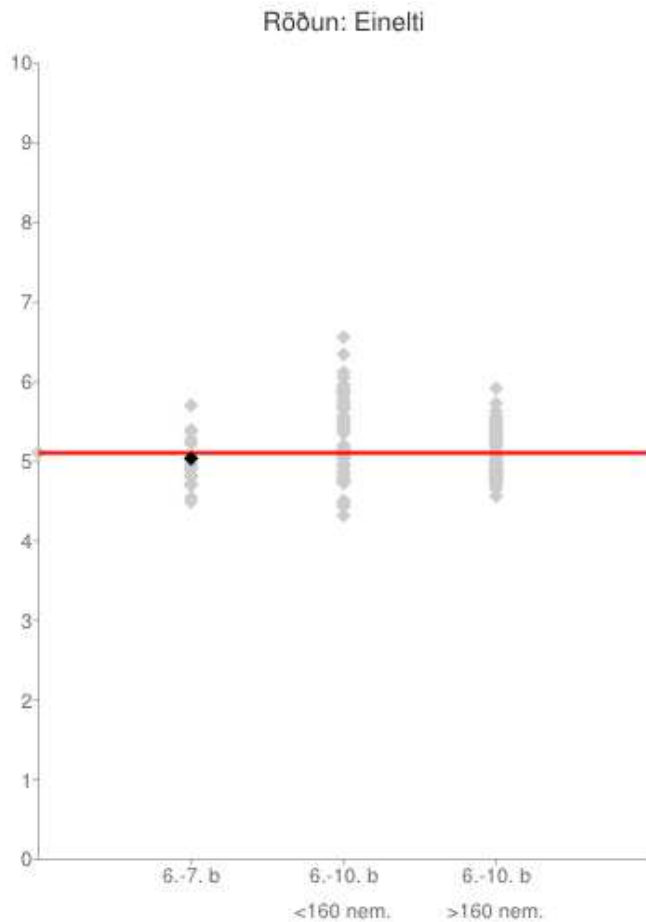
## Kynjamunur



Um myndina:

Þessi mynd sýnir kynjamun í skólanum í heild, samanborið við kynjamun á landsvísi. LM stendur fyrir landsmeðaltal. SM stendur fyrir uppsafnað skólameðaltal. Niðurstöður fyrir hvern árgang eru birtar þegar lágmarksfjöldi er náð.

## Röðun

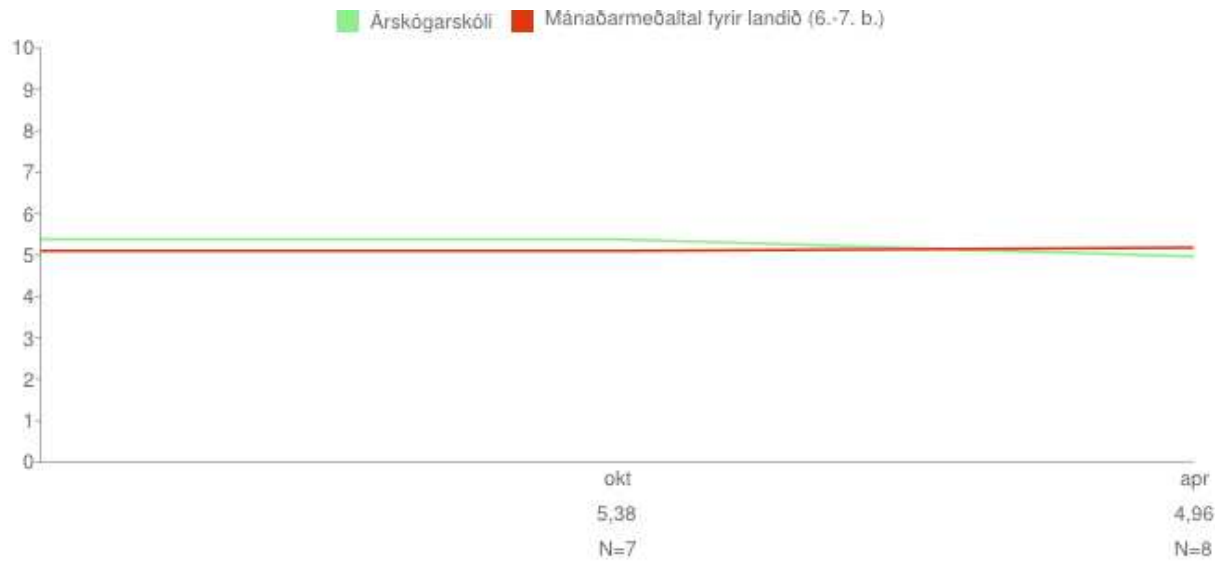


Á þessari mynd sést hvernig meðaltöl þátttökuskóla dreifast. Meðaltal skólans er merkt með svörtum punkti á myndinni. Viðmiðunarlínan sýnir landsmeðaltal viðmiðunarhópsins (6.-10. bekkur skólaárið 2008-2009). Munur uppá 0,5 stig telst ekki mikill munur, munur uppá 1,0 stig telst töluverður munur og munur uppá 1,5 stig og meira telst mikill munur.

Fyrsta punktaröðin sýnir meðaltölin í skólum þar sem einungis 6. eða 7. bekkur taka þátt. Næsta punktaröð sýnir meðaltöl skóla í litlum skólum (<160 nem.) þar sem nemendur í 6.-10. bekk taka þátt. Seinasta punktaröðin sýnir meðaltöl í stórum skólum (>160 nem.) þar sem nemendur í 6.-10. bekk taka þátt.

## Samsömun við nemendahópinn

### Mánaðarmeðaltöl

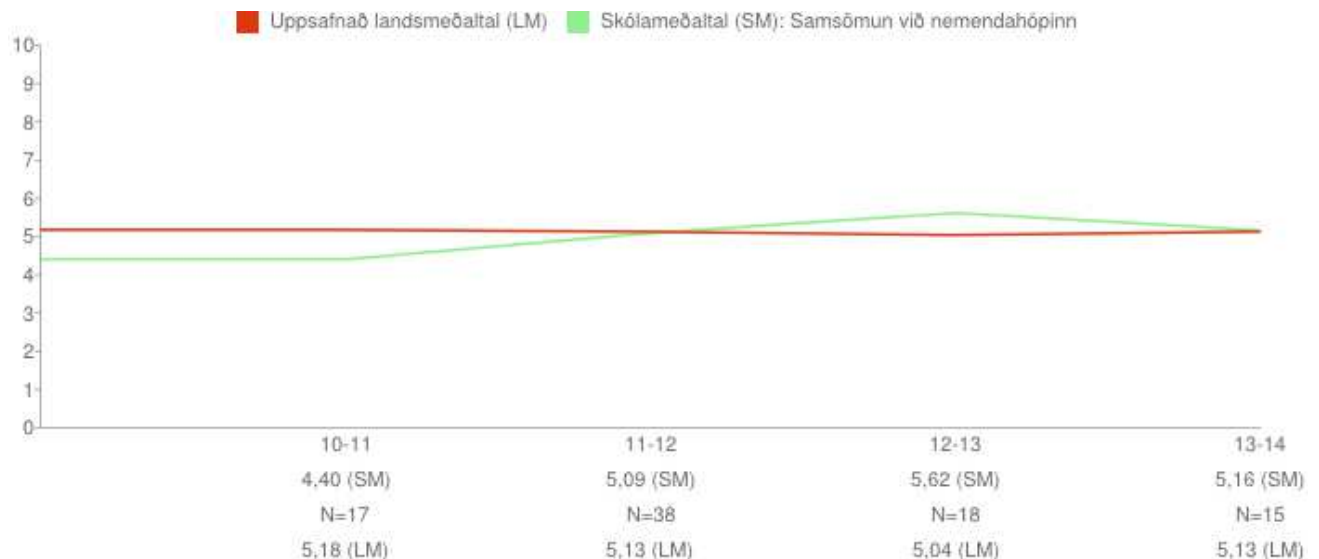


Um myndina:

Rauða línan sýnir landsmeðaltal og græna línan sýnir meðaltal skólans á kvarðanum. Gildi skólans koma fram á myndinni hjá mánaðarheitunum. Hátt gildi á kvarðanum sýnir að viðkomandi þáttur er sterkt einkenni nemenda í skólanum. Sem viðmiðunarregla er munur uppá 0,5 stig ekki mikill munur, munur uppá 1,0 stig telst töluverður munur og munur uppá 1,5 stig og meira telst mikill munur.

\* = Marktækt við 90% öryggismörk

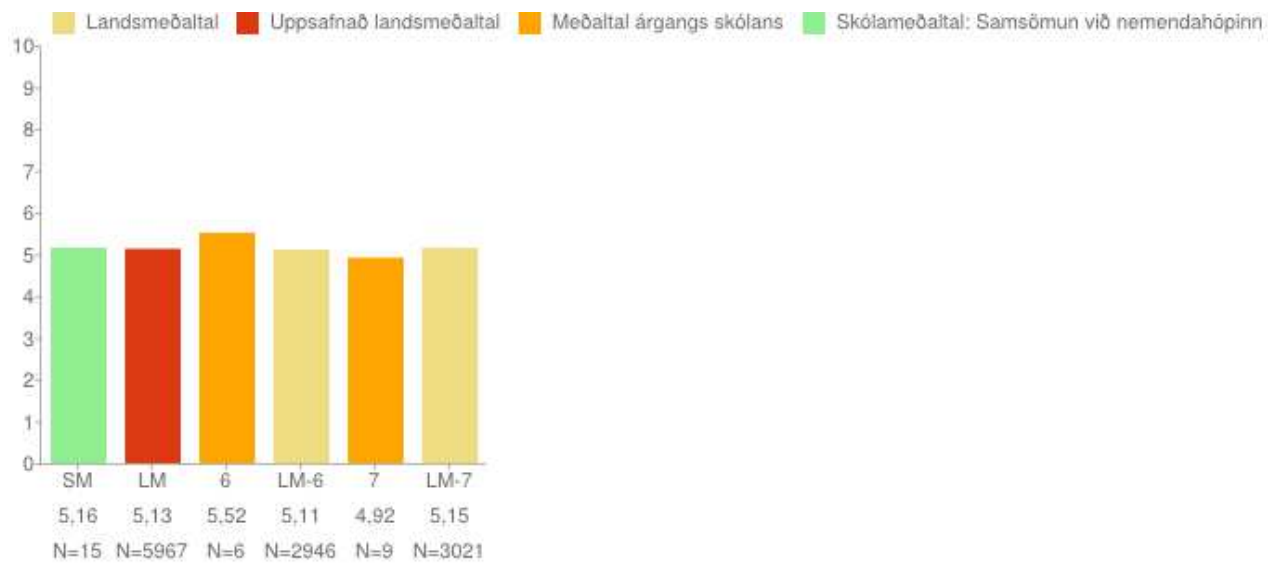
### Ársmeðaltöl



Um myndina:

Myndin sýnir öll fyrri ársmeðaltöl skólans samanborið við landsmeðaltal hvers starfsárs. Rauða línan sýnir landsmeðaltal og græna línan sýnir meðaltal skólans á kvarðanum. Gildi skólans koma fram á myndinni hjá mánaðarheitunum. Hátt gildi á kvarðanum sýnir að viðkomandi þáttur er sterkt einkenni nemenda í skólanum. Sem viðmiðunarregla er munur uppá 0,5 stig ekki mikill munur, munur uppá 1,0 stig telst töluverður munur og munur uppá 1,5 stig og meira telst mikill munur.

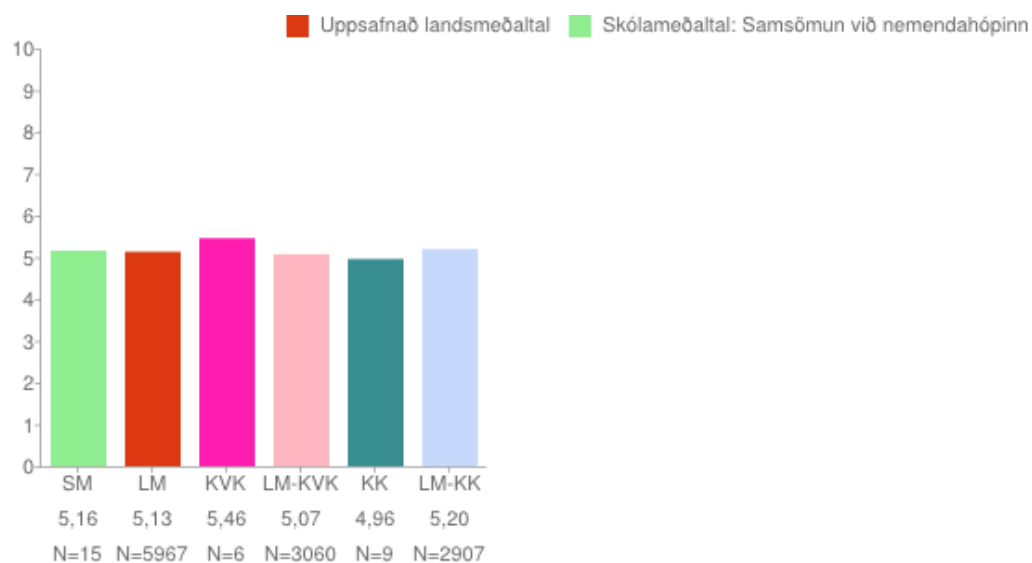
## Árgangamunur



Um myndina:

Þessi mynd sýnir árgangamun í skólanum samanborið við landið. LM stendur fyrir landsmeðaltal. SM stendur fyrir uppsafnað skólameðaltal. Niðurstöður fyrir hvern árgang eru birtar þegar lágmarksfjöldi er náð.

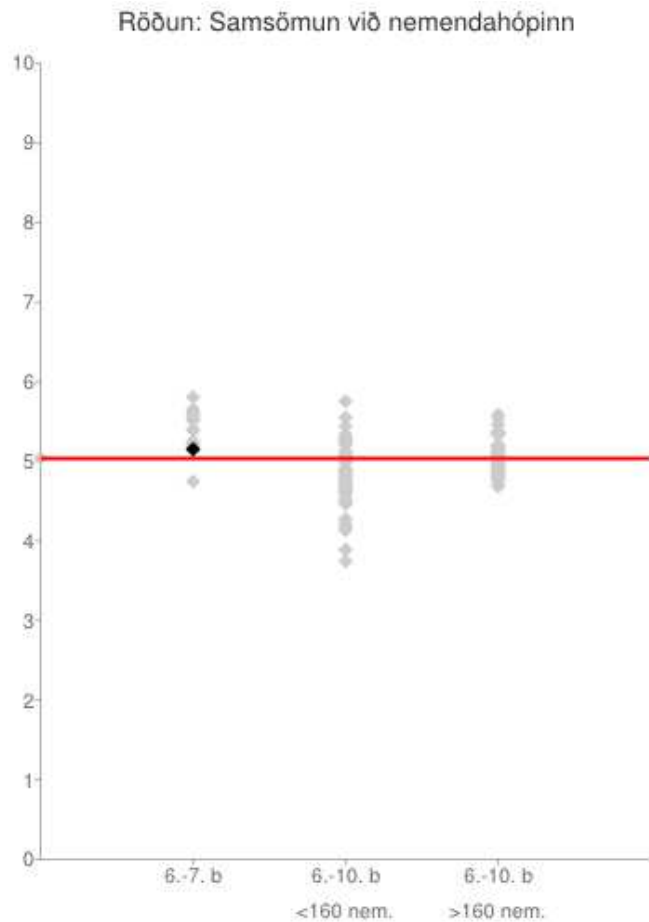
## Kynjamunur



Um myndina:

Þessi mynd sýnir kynjamun í skólanum í heild, samanborið við kynjamun á landsvísu. LM stendur fyrir landsmeðaltal. SM stendur fyrir uppsafnað skólameðaltal. Niðurstöður fyrir hvern árgang eru birtar þegar lágmarksfjöldi er náð.

## Röðun

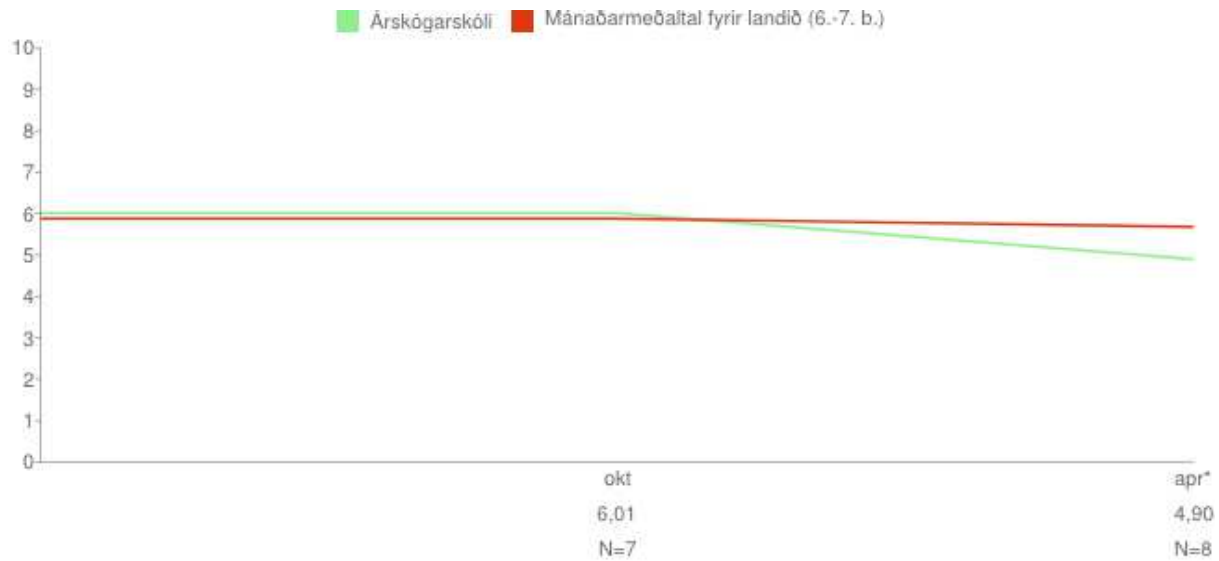


Á þessari mynd sést hvernig meðaltöl þátttökuskóla dreifast. Meðaltal skólans er merkt með svörtum punkti á myndinni. Viðmiðunarlínan sýnir landsmeðaltal viðmiðunarhópsins (6.-10. bekkur skólaárið 2008-2009). Munur uppá 0,5 stig telst ekki mikill munur, munur uppá 1,0 stig telst töluverður munur og munur uppá 1,5 stig og meira telst mikill munur.

Fyrsta punktaröðin sýnir meðaltölin í skólum þar sem einungis 6. eða 7. bekkur taka þátt. Næsta punktaröð sýnir meðaltöl skóla í litlum skólum (<160 nem.) þar sem nemendur í 6.-10. bekk taka þátt. Seinasta punktaröðin sýnir meðaltöl í stórum skólum (>160 nem.) þar sem nemendur í 6.-10. bekk taka þátt.

## Samband nemenda við kennara

### Mánaðarmeðaltöl

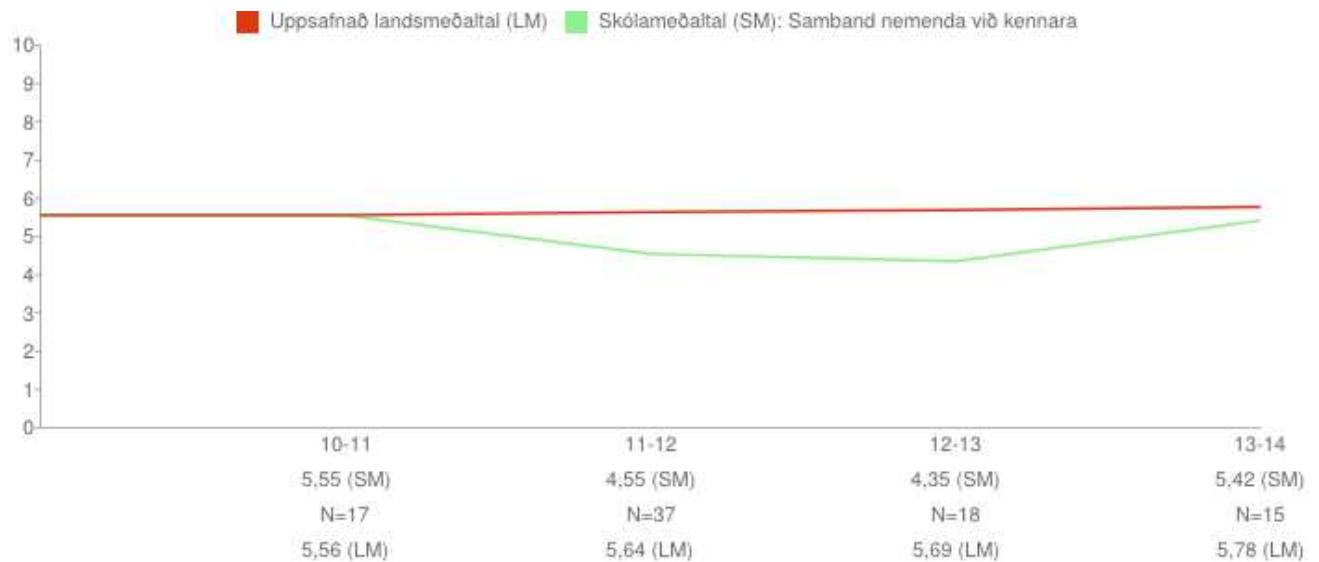


Um myndina:

Rauða línan sýnir landsmeðaltal og græna línan sýnir meðaltal skólans á kvarðanum. Gildi skólans koma fram á myndinni hjá mánaðarheitunum. Hátt gildi á kvarðanum sýnir að viðkomandi þáttur er sterkt einkenni nemenda í skólanum. Sem viðmiðunarregla er munur uppá 0,5 stig ekki mikill munur, munur uppá 1,0 stig telst töluverður munur og munur uppá 1,5 stig og meira telst mikill munur.

\* = Marktækt við 90% öryggismörk

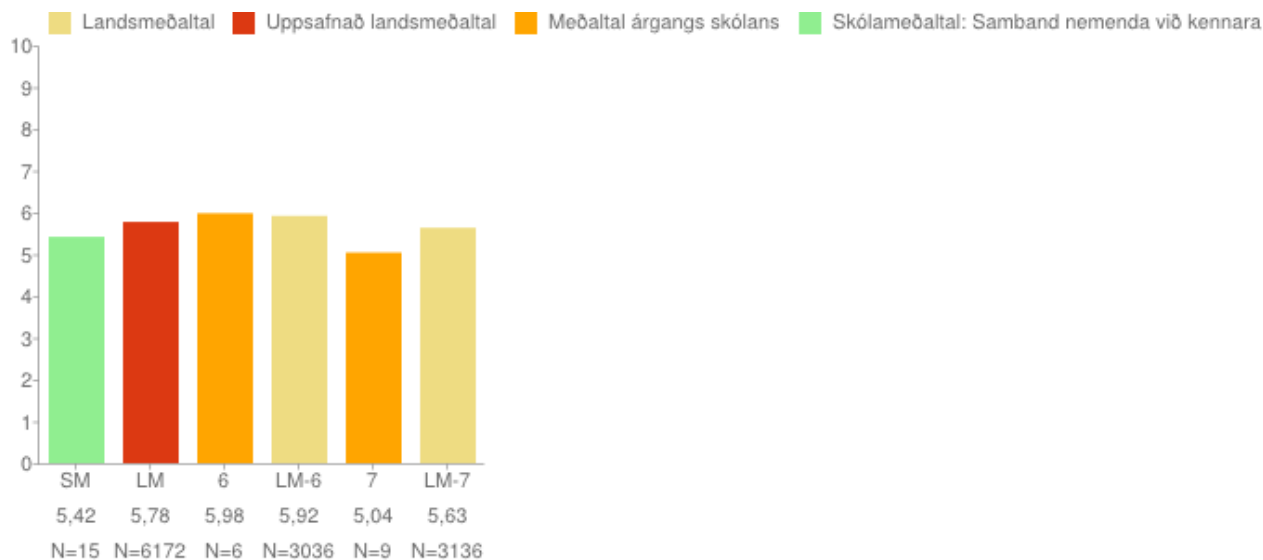
### Ársmeðaltöl



Um myndina:

Myndin sýnir öll fyrri ársmeðaltöl skólans samanborið við landsmeðaltal hvers starfsárs. Rauða línan sýnir landsmeðaltal og græna línan sýnir meðaltal skólans á kvarðanum. Gildi skólans koma fram á myndinni hjá mánaðarheitunum. Hátt gildi á kvarðanum sýnir að viðkomandi þáttur er sterkt einkenni nemenda í skólanum. Sem viðmiðunarregla er munur uppá 0,5 stig ekki mikill munur, munur uppá 1,0 stig telst töluverður munur og munur uppá 1,5 stig og meira telst mikill munur.

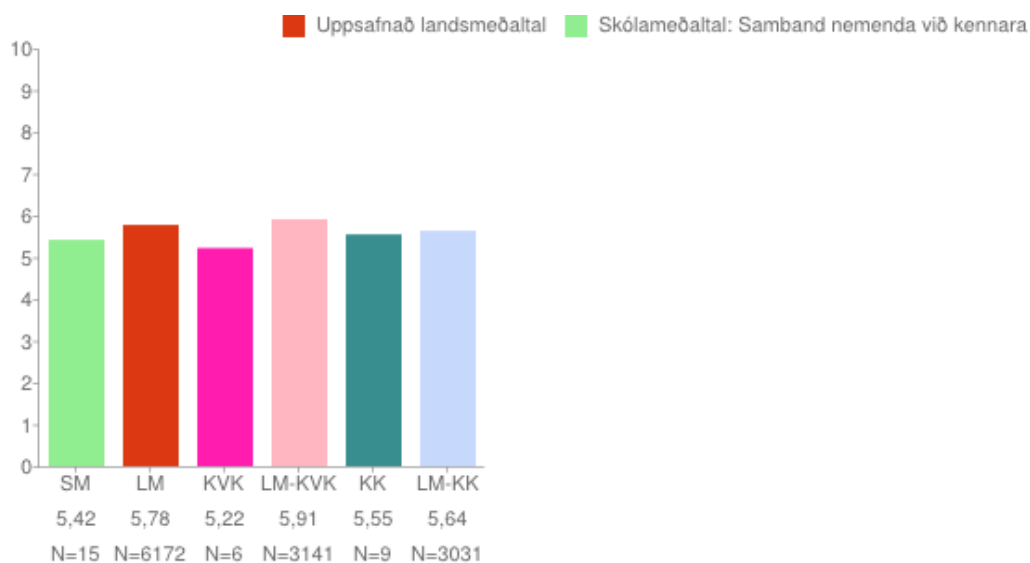
## Árgangamunur



Um myndina:

Þessi mynd sýnir árgangamun í skólanum samanborið við landið. LM stendur fyrir landsmeðaltal. SM stendur fyrir uppsafnað skólameðaltal. Niðurstöður fyrir hvern árgang eru birtar þegar lágmarksfjöldi er náð.

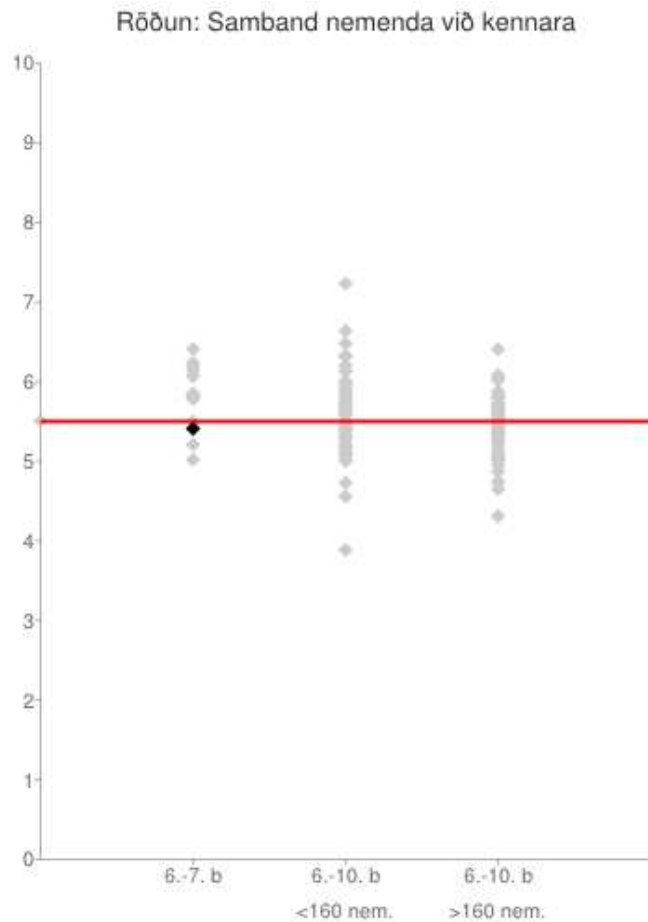
## Kynjamunur



Um myndina:

Þessi mynd sýnir kynjamun í skólanum í heild, samanborið við kynjamun á landsvísu. LM stendur fyrir landsmeðaltal. SM stendur fyrir uppsafnað skólameðaltal. Niðurstöður fyrir hvern árgang eru birtar þegar lágmarksfjöldi er náð.

## Röðun



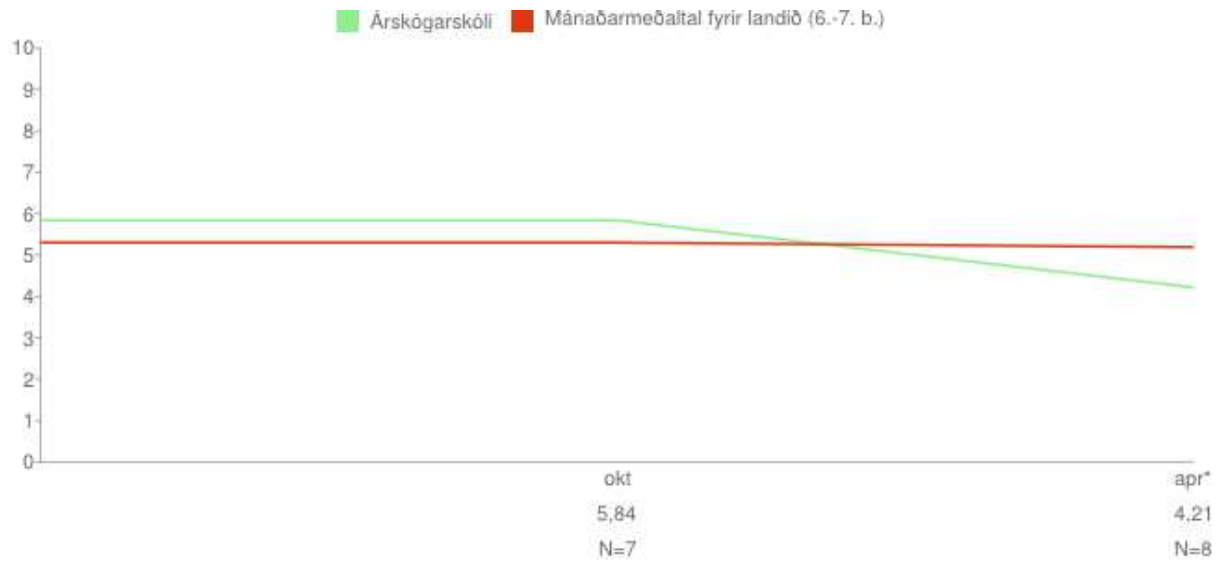
Á þessari mynd sést hvernig meðaltöl þátttökuskóla dreifast. Meðaltal skólans er merkt með svörtum punkti á myndinni. Viðmiðunarlínan sýnir landsmeðaltal viðmiðunarhópsins (6.-10. bekkur skólaárið 2008-2009). Munur uppá 0,5 stig telst ekki mikill munur, munur uppá 1,0 stig telst töluverður munur og munur uppá 1,5 stig og meira telst mikill munur.

Fyrsta punktaröðin sýnir meðaltölin í skólum þar sem einungis 6. eða 7. bekkur taka þátt. Næsta punktaröð sýnir meðaltöl skóla í litlum skólum (<160 nem.) þar sem nemendur í 6.-10. bekk taka þátt. Seinasta punktaröðin sýnir meðaltöl í stórum skólum (>160 nem.) þar sem nemendur í 6.-10. bekk taka þátt.



## Agi í tímum

### Mánaðarmeðaltöl

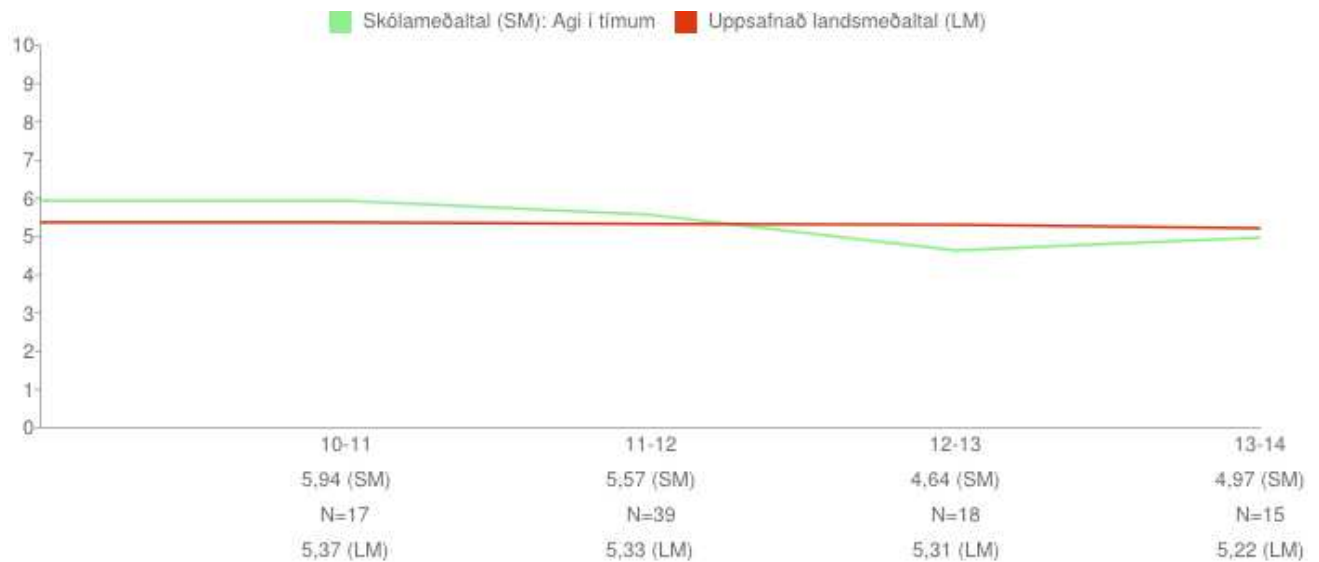


Um myndina:

Rauða línan sýnir landsmeðaltal og græna línan sýnir meðaltal skólans á kvarðanum. Gildi skólans koma fram á myndinni hjá mánaðarheitunum. Hátt gildi á kvarðanum sýnir að viðkomandi þáttur er sterkt einkenni nemenda í skólanum. Sem viðmiðunarregla er munur uppá 0,5 stig ekki mikill munur, munur uppá 1,0 stig telst töluverður munur og munur uppá 1,5 stig og meira telst mikill munur.

\* = Marktækt við 90% öryggismörk

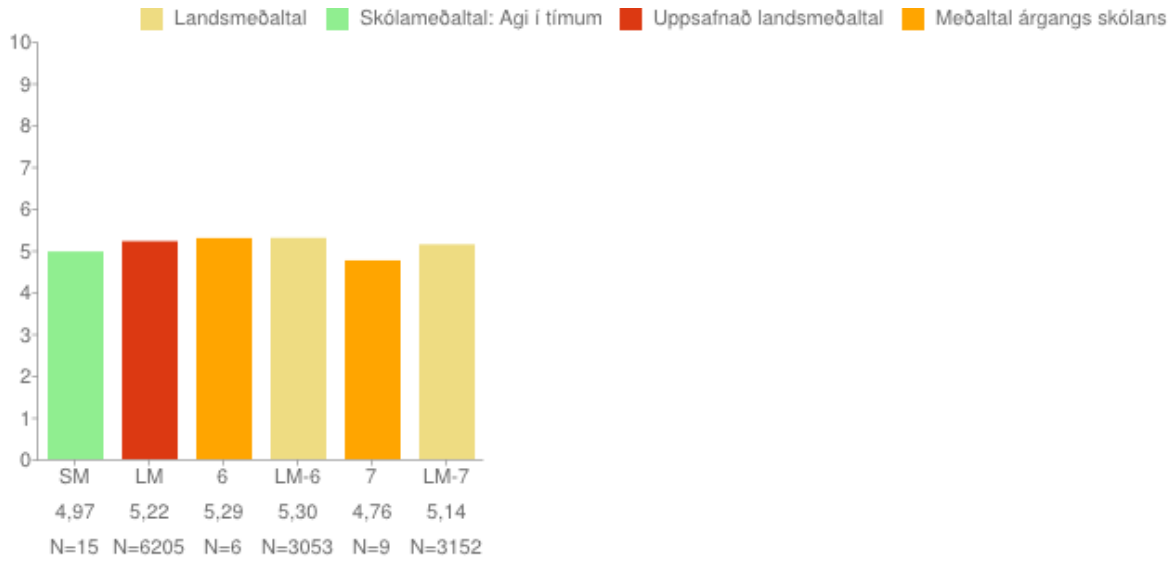
### Ársmeðaltöl



Um myndina:

Myndin sýnir öll fyrri ársmeðaltöl skólans samanborið við landsmeðaltal hvers starfsárs. Rauða línan sýnir landsmeðaltal og græna línan sýnir meðaltal skólans á kvarðanum. Gildi skólans koma fram á myndinni hjá mánaðarheitunum. Hátt gildi á kvarðanum sýnir að viðkomandi þáttur er sterkt einkenni nemenda í skólanum. Sem viðmiðunarregla er munur uppá 0,5 stig ekki mikill munur, munur uppá 1,0 stig telst töluverður munur og munur uppá 1,5 stig og meira telst mikill munur.

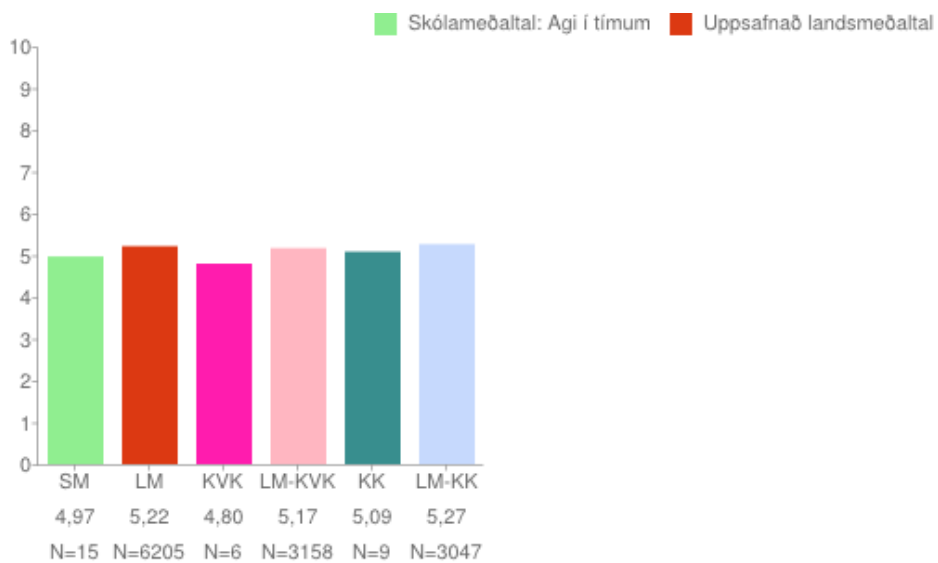
## Árgangamunur



Um myndina:

Þessi mynd sýnir árgangamun í skólanum samanborið við landið. LM stendur fyrir landsmeðaltal. SM stendur fyrir uppsafnað skólameðaltal. Niðurstöður fyrir hvern árgang eru birtar þegar lágmarksfjöldi er náð.

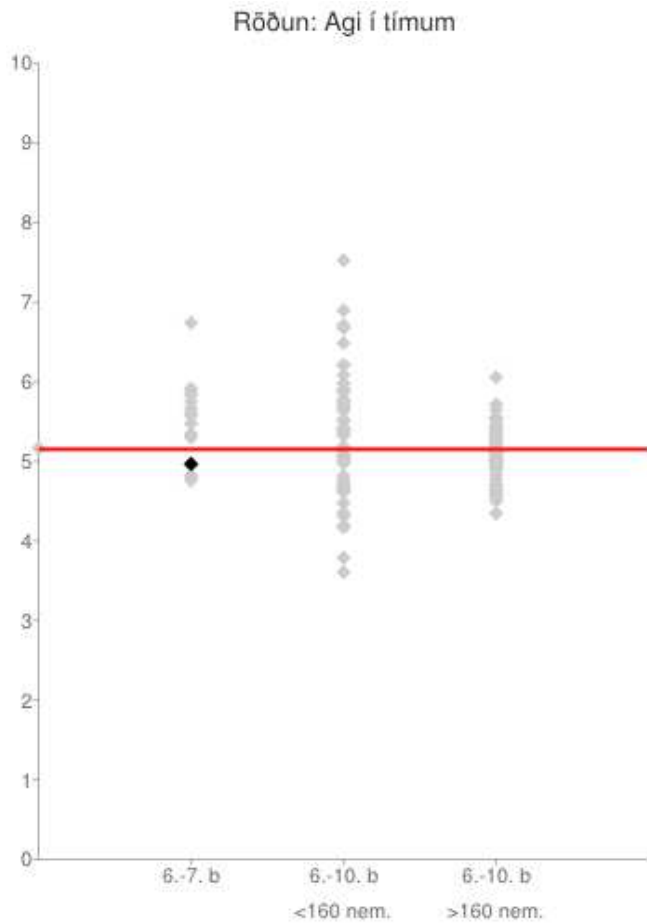
## Kynjamunur



Um myndina:

Þessi mynd sýnir kynjamun í skólanum í heild, samanborið við kynjamun á landsvísi. LM stendur fyrir landsmeðaltal. SM stendur fyrir uppsafnað skólameðaltal. Niðurstöður fyrir hvern árgang eru birtar þegar lágmarksfjöldi er náð.

## Röðun

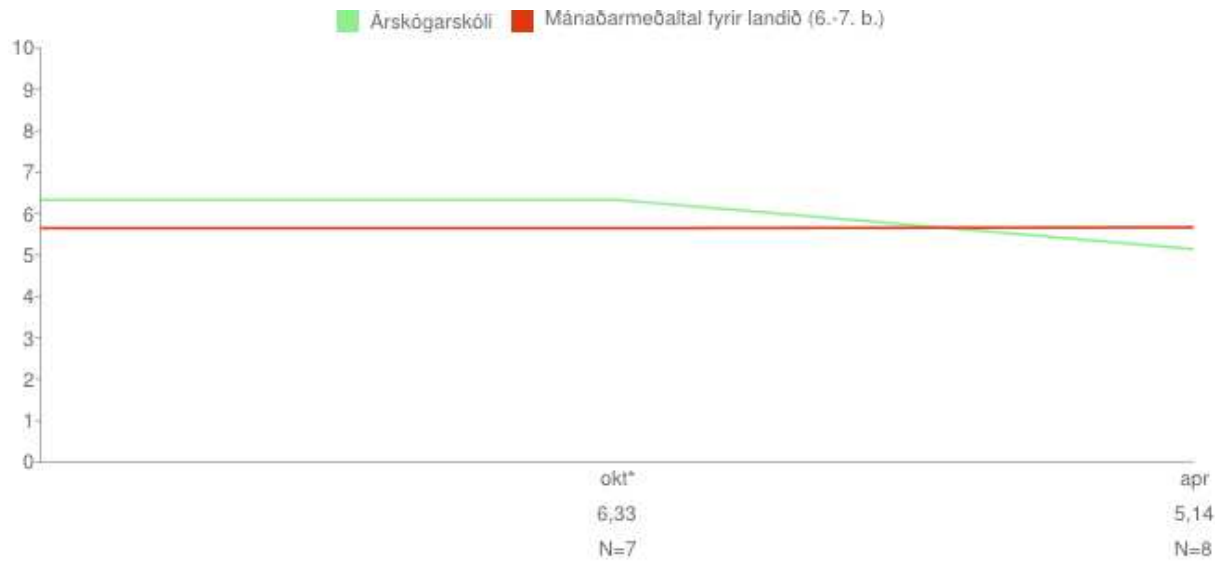


Á þessari mynd sést hvernig meðaltöl þátttökuskóla dreifast. Meðaltal skólans er merkt með svörtum punkti á myndinni. Viðmiðunarlínan sýnir landsmeðaltal viðmiðunarhópsins (6.-10. bekkur skólaárið 2008-2009). Munur uppá 0,5 stig telst ekki mikill munur, munur uppá 1,0 stig telst töluverður munur og munur uppá 1,5 stig og meira telst mikill munur.

Fyrsta punktaröðin sýnir meðaltölin í skólum þar sem einungis 6. eða 7. bekkur taka þátt. Næsta punktaröð sýnir meðaltöl skóla í litlum skólum (<160 nem.) þar sem nemendur í 6.-10. bekk taka þátt. Seinasta punktaröðin sýnir meðaltöl í stórum skólum (>160 nem.) þar sem nemendur í 6.-10. bekk taka þátt.

## Virk þátttaka nemenda í tímum

### Mánaðarmeðaltöl

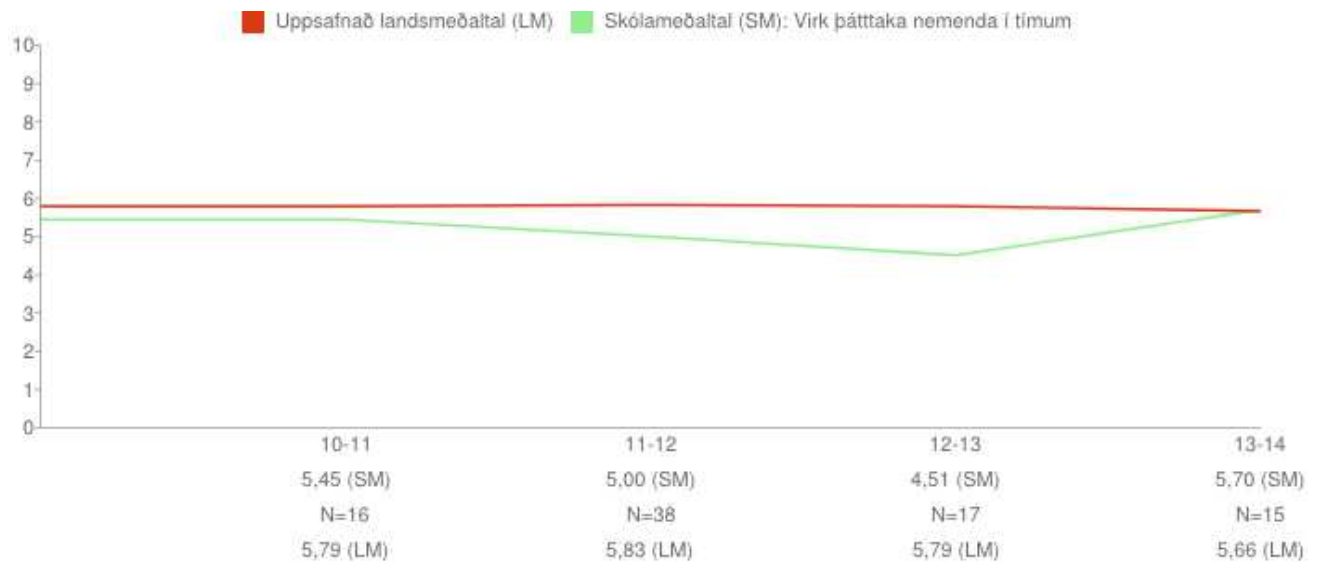


Um myndina:

Rauða línan sýnir landsmeðaltal og græna línan sýnir meðaltal skólans á kvarðanum. Gildi skólans koma fram á myndinni hjá mánaðarheitunum. Hátt gildi á kvarðanum sýnir að viðkomandi þáttur er sterkt einkenni nemenda í skólanum. Sem viðmiðunarregla er munur uppá 0,5 stig ekki mikill munur, munur uppá 1,0 stig telst töluverður munur og munur uppá 1,5 stig og meira telst mikill munur.

\* = Marktækt við 90% öryggismörk

### Ársmeðaltöl



Um myndina:

Myndin sýnir öll fyrri ársmeðaltöl skólans samanborið við landsmeðaltal hvers starfsárs. Rauða línan sýnir landsmeðaltal og græna línan sýnir meðaltal skólans á kvarðanum. Gildi skólans koma fram á myndinni hjá mánaðarheitunum. Hátt gildi á kvarðanum sýnir að viðkomandi þáttur er sterkt einkenni nemenda í skólanum. Sem viðmiðunarregla er munur uppá 0,5 stig ekki mikill munur, munur uppá 1,0 stig telst töluverður munur og munur uppá 1,5 stig og meira telst mikill munur.

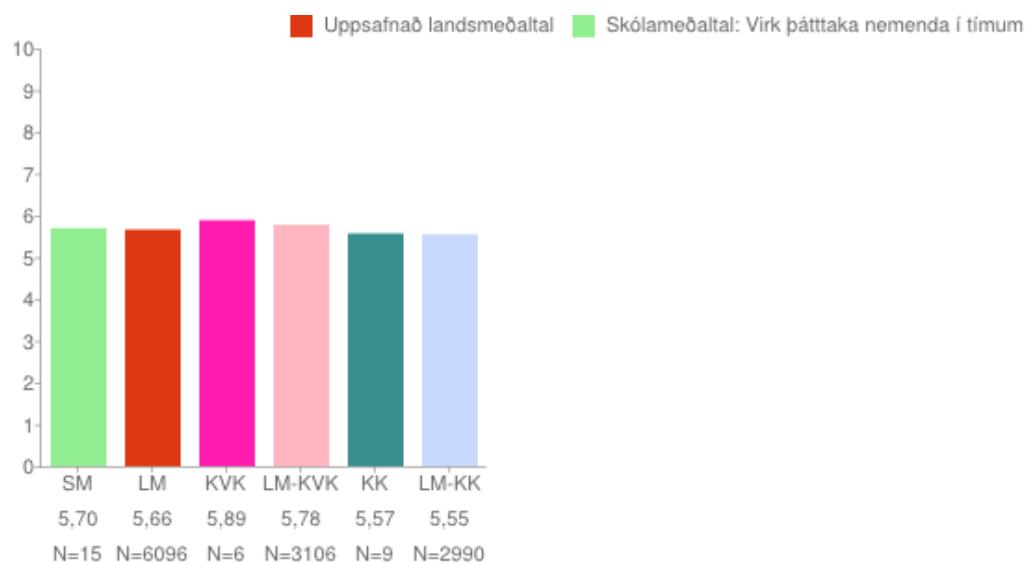
## Árgangamunur



Um myndina:

Þessi mynd sýnir árgangamun í skólanum samanborið við landið. LM stendur fyrir landsmeðaltal. SM stendur fyrir uppsafnað skólameðaltal. Niðurstöður fyrir hvern árgang eru birtar þegar lágmarksfjöldi er náð.

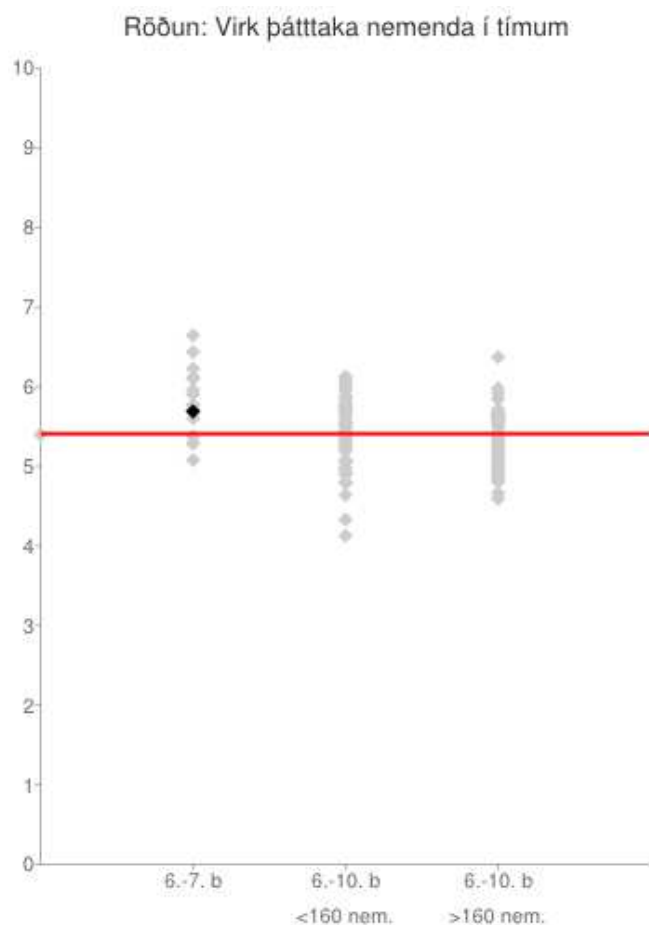
## Kynjamunur



Um myndina:

Þessi mynd sýnir kynjamun í skólanum í heild, samanborið við kynjamun á landsvísu. LM stendur fyrir landsmeðaltal. SM stendur fyrir uppsafnað skólameðaltal. Niðurstöður fyrir hvern árgang eru birtar þegar lágmarksfjöldi er náð.

## Röðun

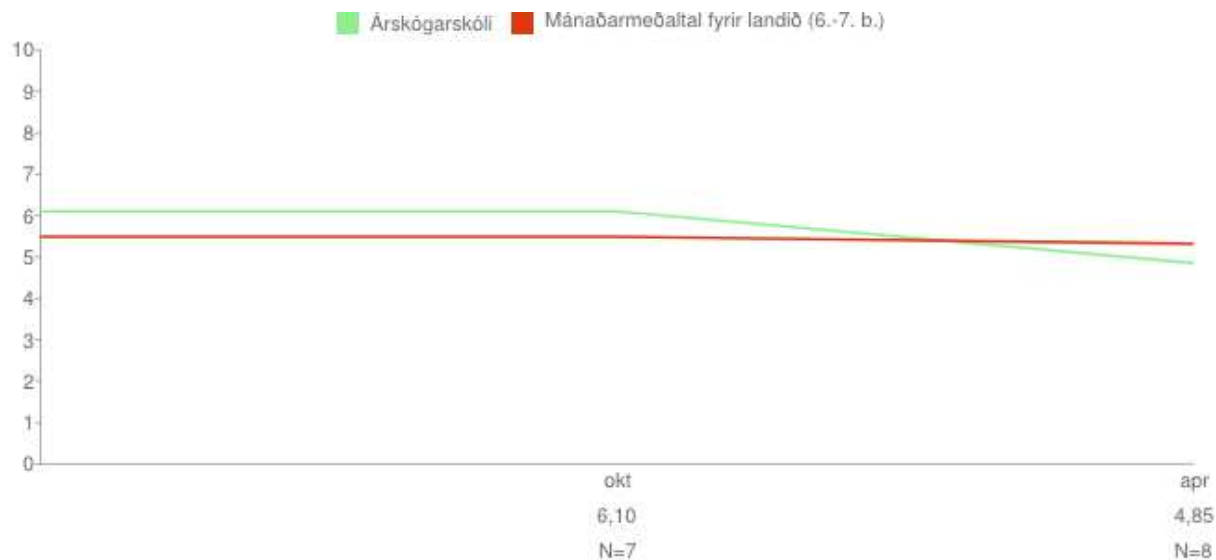


Á þessari mynd sést hvernig meðaltöl þátttökuskóla dreifast. Meðaltal skólans er merkt með svörtum punkti á myndinni. Viðmiðunarlínan sýnir landsmeðaltal viðmiðunarhópsins (6.-10. bekkur skólaárið 2008-2009). Munur uppá 0,5 stig telst ekki mikill munur, munur uppá 1,0 stig telst töluverður munur og munur uppá 1,5 stig og meira telst mikill munur.

Fyrsta punktaröðin sýnir meðaltölin í skólum þar sem einungis 6. eða 7. bekkur taka þátt. Næsta punktaröð sýnir meðaltöl skóla í litlum skólum (<160 nem.) þar sem nemendur í 6.-10. bekk taka þátt. Seinasta punktaröðin sýnir meðaltöl í stórum skólum (>160 nem.) þar sem nemendur í 6.-10. bekk taka þátt.

## Mikilvægi heimavinnu í náminu

### Mánaðarmeðaltöl

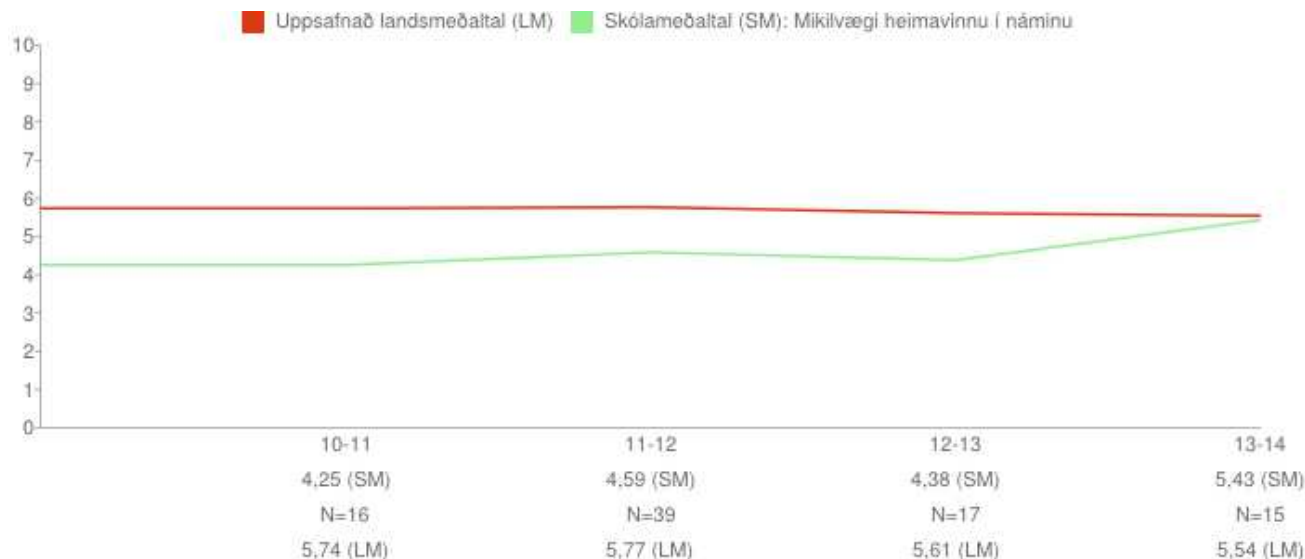


Um myndina:

Rauða línan sýnir landsmeðaltal og græna línan sýnir meðaltal skólans á kvarðanum. Gildi skólans koma fram á myndinni hjá mánaðarheitunum. Hátt gildi á kvarðanum sýnir að viðkomandi þáttur er sterkt einkenni nemenda í skólanum. Sem viðmiðunarregla er munur uppá 0,5 stig ekki mikill munur, munur uppá 1,0 stig telst töluverður munur og munur uppá 1,5 stig og meira telst mikill munur.

\* = Marktækt við 90% öryggismörk

### Ársmeðaltöl



Um myndina:

Myndin sýnir öll fyrri ársmeðaltöl skólans samanborið við landsmeðaltal hvers starfsárs. Rauða línan sýnir landsmeðaltal og græna línan sýnir meðaltal skólans á kvarðanum. Gildi skólans koma fram á myndinni hjá mánaðarheitunum. Hátt gildi á kvarðanum sýnir að viðkomandi þáttur er sterkt einkenni nemenda í skólanum. Sem viðmiðunarregla er munur uppá 0,5 stig ekki mikill munur, munur uppá 1,0 stig telst töluverður munur og munur uppá 1,5 stig og meira telst mikill munur.

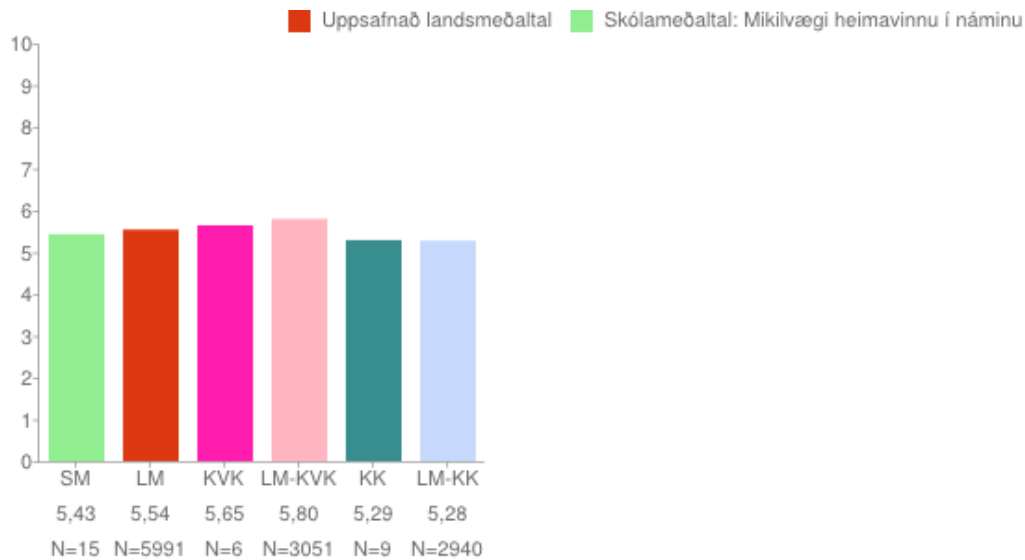
## Árgangamunur



Um myndina:

Þessi mynd sýnir árgangamun í skólanum samanborið við landið. LM stendur fyrir landsmeðaltal. SM stendur fyrir uppsafnað skólameðaltal. Niðurstöður fyrir hvern árgang eru birtar þegar lágmarksfjöldi er náð.

## Kynjamunur

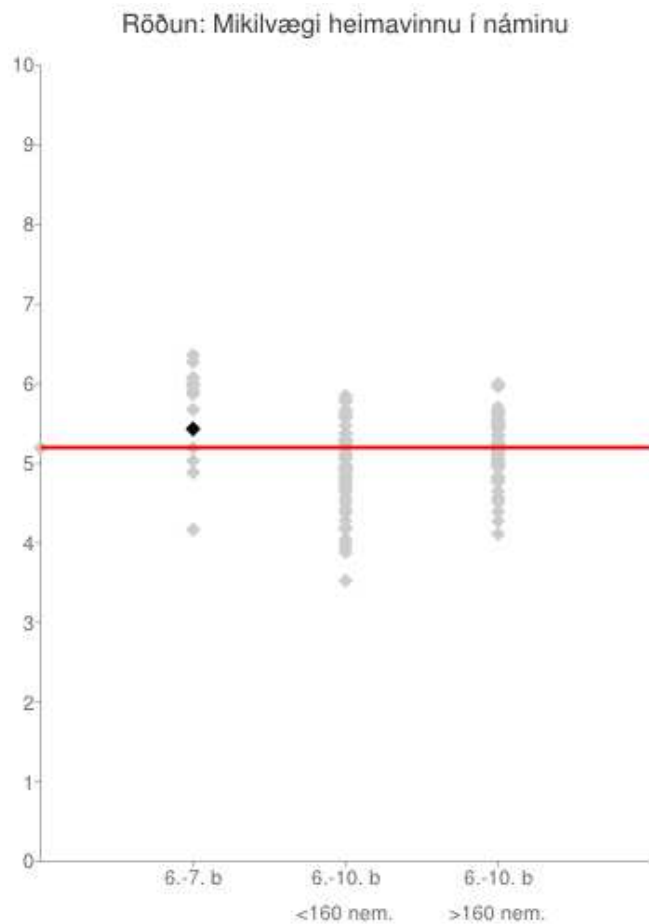


Um myndina:

Þessi mynd sýnir kynjamun í skólanum í heild, samanborið við kynjamun á landsvísi. LM stendur fyrir landsmeðaltal. SM stendur fyrir uppsafnað skólameðaltal. Niðurstöður fyrir hvern árgang eru birtar þegar lágmarksfjöldi er náð.



## Röðun



Á þessari mynd sést hvernig meðaltöl þátttökuskóla dreifast. Meðaltal skólans er merkt með svörtum punkti á myndinni. Viðmiðunarlínan sýnir landsmeðaltal viðmiðunarhópsins (6.-10. bekkur skólaárið 2008-2009). Munur uppá 0,5 stig telst ekki mikill munur, munur uppá 1,0 stig telst töluverður munur og munur uppá 1,5 stig og meira telst mikill munur.

Fyrsta punktaröðin sýnir meðaltölin í skólum þar sem einungis 6. eða 7. bekkur taka þátt. Næsta punktaröð sýnir meðaltöl skóla í litlum skólum (<160 nem.) þar sem nemendur í 6.-10. bekk taka þátt. Seinasta punktaröðin sýnir meðaltöl í stórum skólum (>160 nem.) þar sem nemendur í 6.-10. bekk taka þátt.

## Trú á eigin vinnubrögð í námi

### Mánaðarmeðaltöl



Um myndina:

Rauða línan sýnir landsmeðaltal og græna línan sýnir meðaltal skólans á kvarðanum. Gildi skólans koma fram á myndinni hjá mánaðarheitunum. Hátt gildi á kvarðanum sýnir að viðkomandi þáttur er sterkt einkenni nemenda í skólanum. Sem viðmiðunarregla er munur uppá 0,5 stig ekki mikill munur, munur uppá 1,0 stig telst töluverður munur og munur uppá 1,5 stig og meira telst mikill munur.

\* = Marktækt við 90% öryggismörk

### Ársmeðaltöl



Um myndina:

Myndin sýnir öll fyrri ársmeðaltöl skólans samanborið við landsmeðaltal hvers starfsárs. Rauða línan sýnir landsmeðaltal og græna línan sýnir meðaltal skólans á kvarðanum. Gildi skólans koma fram á myndinni hjá mánaðarheitunum. Hátt gildi á kvarðanum sýnir að viðkomandi þáttur er sterkt einkenni nemenda í skólanum. Sem viðmiðunarregla er munur uppá 0,5 stig ekki mikill munur, munur uppá 1,0 stig telst töluverður munur og munur uppá 1,5 stig og meira telst mikill munur.

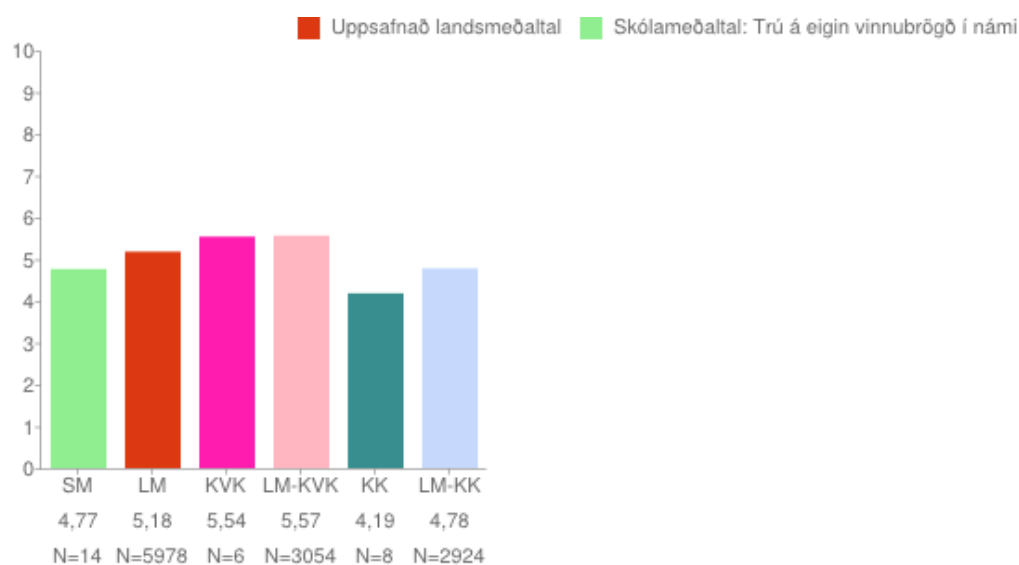
## Árgangamunur



Um myndina:

Þessi mynd sýnir árgangamun í skólanum samanborið við landið. LM stendur fyrir landsmeðaltal. SM stendur fyrir uppsafnað skólameðaltal. Niðurstöður fyrir hvern árgang eru birtar þegar lágmarksfjöldi er náð.

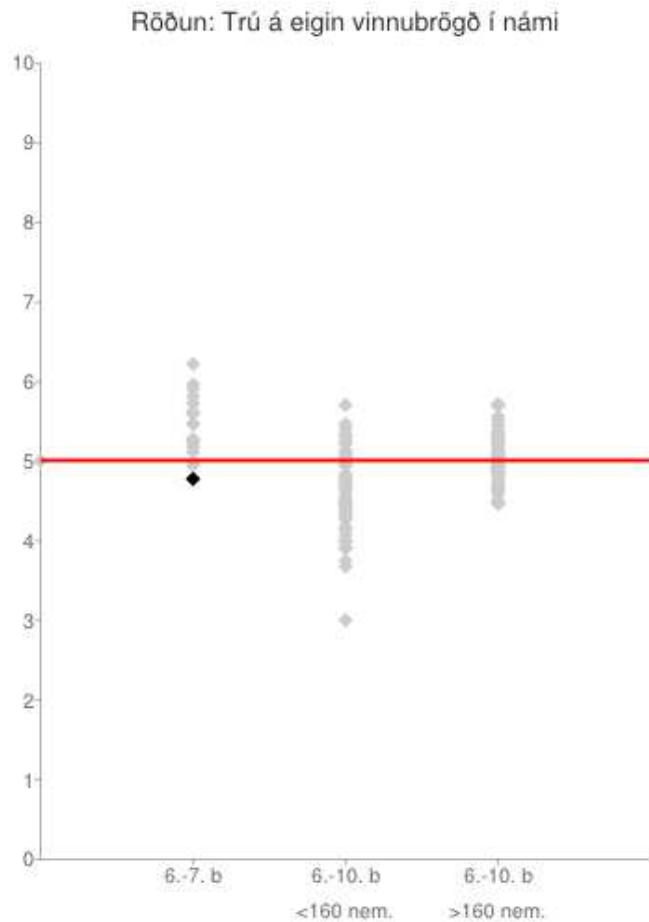
## Kynjamunur



Um myndina:

Þessi mynd sýnir kynjamun í skólanum í heild, samanborið við kynjamun á landsvísu. LM stendur fyrir landsmeðaltal. SM stendur fyrir uppsafnað skólameðaltal. Niðurstöður fyrir hvern árgang eru birtar þegar lágmarksfjöldi er náð.

## Röðun

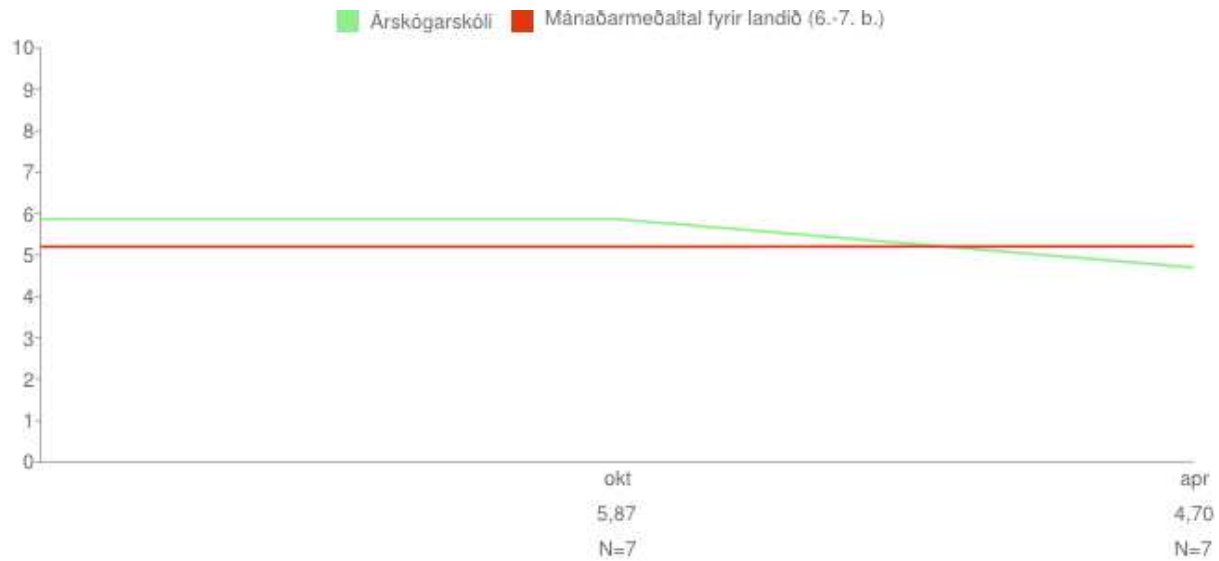


Á þessari mynd sést hvernig meðaltöl þátttökuskóla dreifast. Meðaltal skólans er merkt með svörtum punkti á myndinni. Viðmiðunarlínan sýnir landsmeðaltal viðmiðunarhópsins (6.-10. bekkur skólaárið 2008-2009). Munur uppá 0,5 stig telst ekki mikill munur, munur uppá 1,0 stig telst töluverður munur og munur uppá 1,5 stig og meira telst mikill munur.

Fyrsta punktaröðin sýnir meðaltölin í skólum þar sem einungis 6. eða 7. bekkur taka þátt. Næsta punktaröð sýnir meðaltöl skóla í litlum skólum (<160 nem.) þar sem nemendur í 6.-10. bekk taka þátt. Seinasta punktaröðin sýnir meðaltöl í stórum skólum (>160 nem.) þar sem nemendur í 6.-10. bekk taka þátt.

## Trú á eigin námsgetu

### Mánaðarmeðaltöl

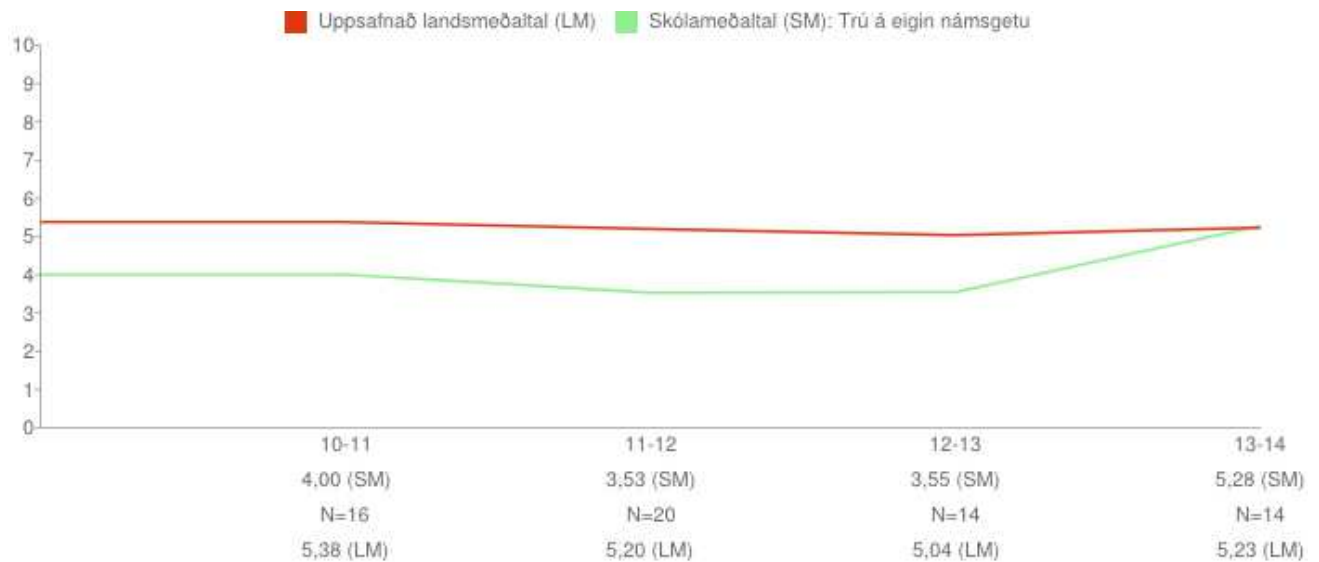


Um myndina:

Rauða línan sýnir landsmeðaltal og græna línan sýnir meðaltal skólans á kvarðanum. Gildi skólans koma fram á myndinni hjá mánaðarheitunum. Hátt gildi á kvarðanum sýnir að viðkomandi þáttur er sterkt einkenni nemenda í skólanum. Sem viðmiðunarregla er munur uppá 0,5 stig ekki mikill munur, munur uppá 1,0 stig telst töluverður munur og munur uppá 1,5 stig og meira telst mikill munur.

\* = Marktækt við 90% öryggismörk

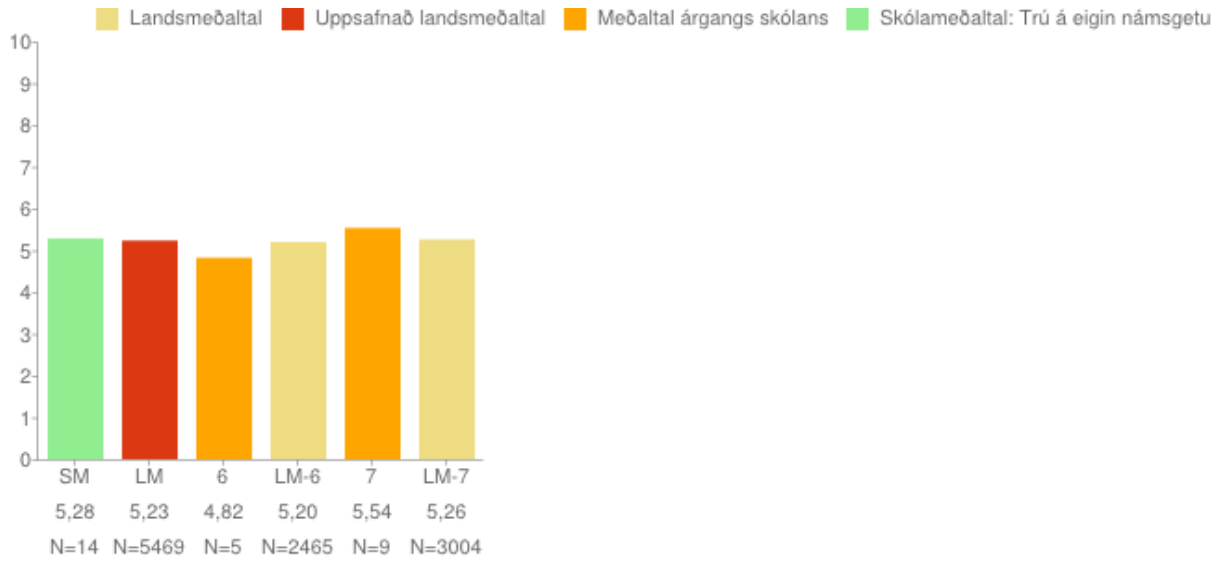
### Ársmeðaltöl



Um myndina:

Myndin sýnir öll fyrri ársmeðaltöl skólans samanborið við landsmeðaltal hvers starfsárs. Rauða línan sýnir landsmeðaltal og græna línan sýnir meðaltal skólans á kvarðanum. Gildi skólans koma fram á myndinni hjá mánaðarheitunum. Hátt gildi á kvarðanum sýnir að viðkomandi þáttur er sterkt einkenni nemenda í skólanum. Sem viðmiðunarregla er munur uppá 0,5 stig ekki mikill munur, munur uppá 1,0 stig telst töluverður munur og munur uppá 1,5 stig og meira telst mikill munur.

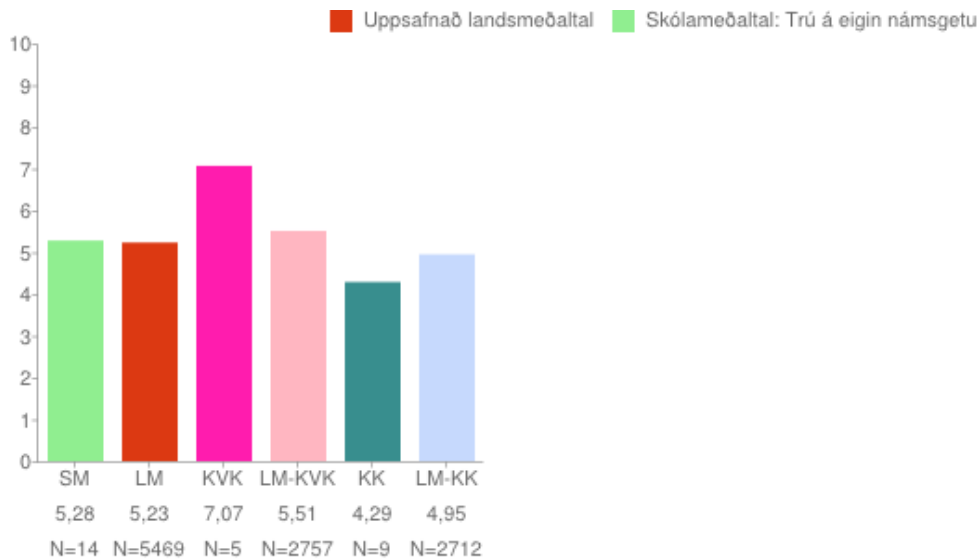
## Árgangamunur



Um myndina:

Þessi mynd sýnir árgangamun í skólanum samanborið við landið. LM stendur fyrir landsmeðaltal. SM stendur fyrir uppsafnað skólameðaltal. Niðurstöður fyrir hvern árgang eru birtar þegar lágmarksfjöldi er náð.

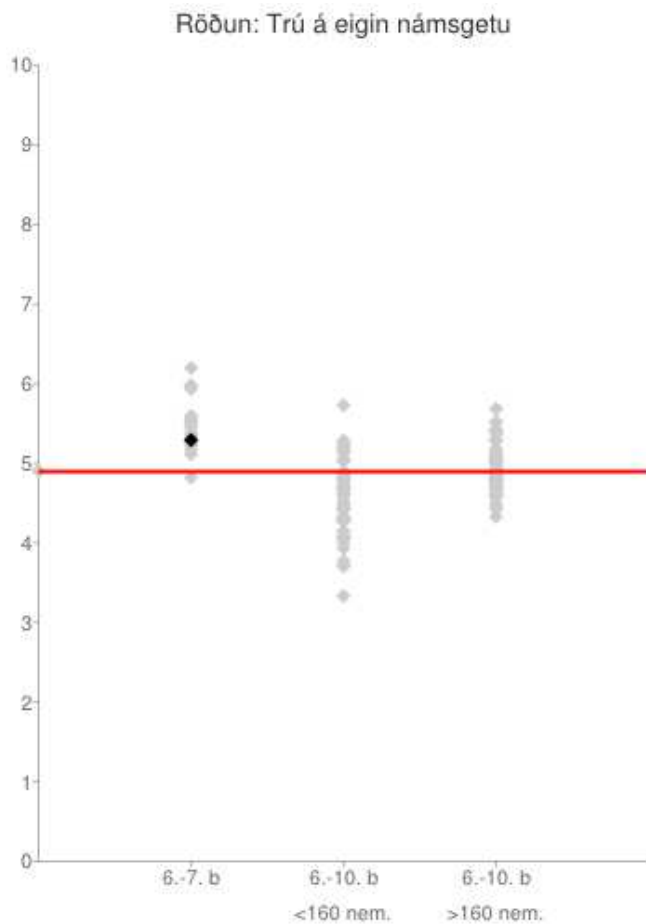
## Kynjamunur



Um myndina:

Þessi mynd sýnir kynjamun í skólanum í heild, samanborið við kynjamun á landsvísi. LM stendur fyrir landsmeðaltal. SM stendur fyrir uppsafnað skólameðaltal. Niðurstöður fyrir hvern árgang eru birtar þegar lágmarksfjöldi er náð.

## Röðun

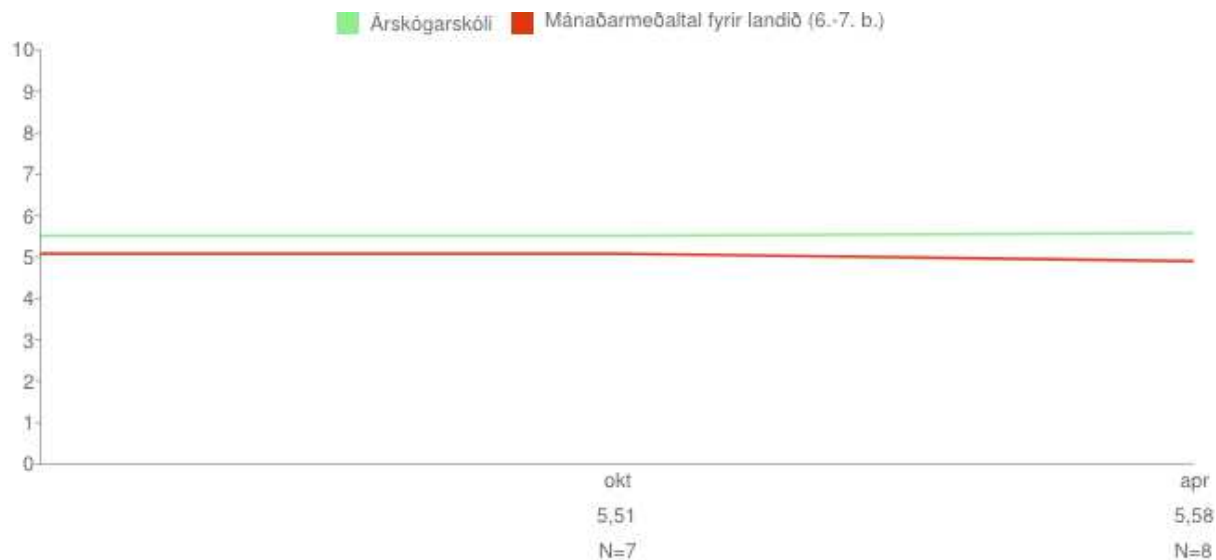


Á þessari mynd sést hvernig meðaltöl þátttökuskóla dreifast. Meðaltal skólans er merkt með svörtum punkti á myndinni. Viðmiðunarlínan sýnir landsmeðaltal viðmiðunarhópsins (6.-10. bekkur skólaárið 2008-2009). Munur uppá 0,5 stig telst ekki mikill munur, munur uppá 1,0 stig telst töluverður munur og munur uppá 1,5 stig og meira telst mikill munur.

Fyrsta punktaröðin sýnir meðaltölin í skólum þar sem einungis 6. eða 7. bekkur taka þátt. Næsta punktaröð sýnir meðaltöl skóla í litlum skólum (<160 nem.) þar sem nemendur í 6.-10. bekk taka þátt. Seinasta punktaröðin sýnir meðaltöl í stórum skólum (>160 nem.) þar sem nemendur í 6.-10. bekk taka þátt.

## Ánægja af náttúrufræði

### Mánaðarmeðaltöl



Um myndina:

Rauða línan sýnir landsmeðaltal og græna línan sýnir meðaltal skólans á kvarðanum. Gildi skólans koma fram á myndinni hjá mánaðarheitunum. Hátt gildi á kvarðanum sýnir að viðkomandi þáttur er sterkt einkenni nemenda í skólanum. Sem viðmiðunarregla er munur uppá 0,5 stig ekki mikill munur, munur uppá 1,0 stig telst töluverður munur og munur uppá 1,5 stig og meira telst mikill munur.

\* = Marktækt við 90% öryggismörk

### Ársmeðaltöl

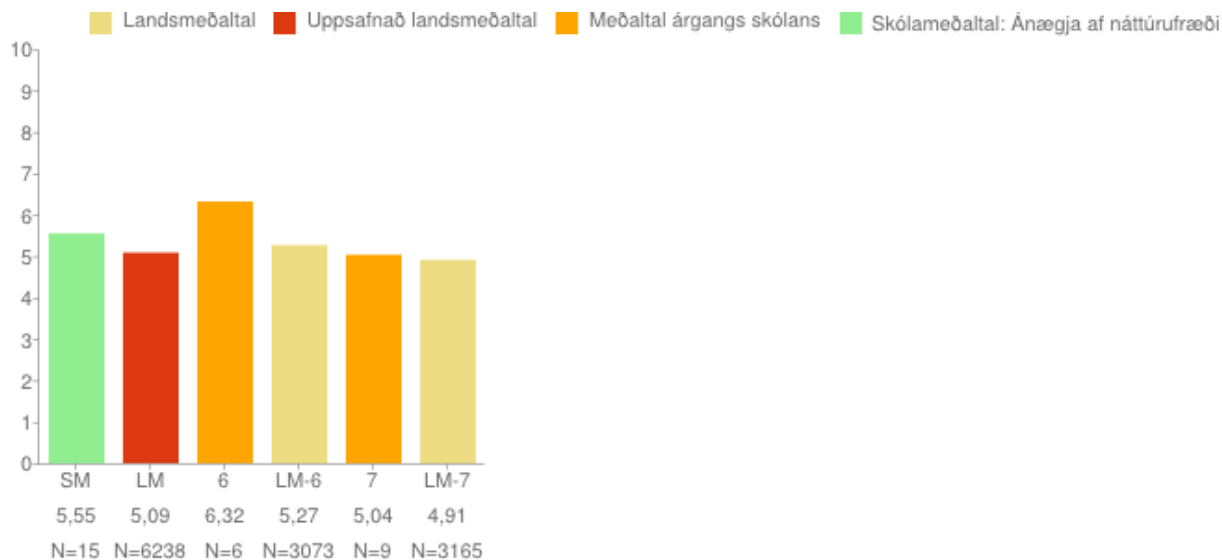


Um myndina:

Myndin sýnir öll fyrri ársmeðaltöl skólans samanborið við landsmeðaltal hvers starfsárs. Rauða línan sýnir landsmeðaltal og græna línan sýnir meðaltal skólans á kvarðanum. Gildi skólans koma fram á myndinni hjá mánaðarheitunum. Hátt gildi á kvarðanum sýnir að viðkomandi þáttur er sterkt einkenni nemenda í skólanum. Sem viðmiðunarregla er munur uppá 0,5 stig ekki mikill munur, munur uppá 1,0 stig telst töluverður munur og munur uppá 1,5 stig og meira telst mikill munur.



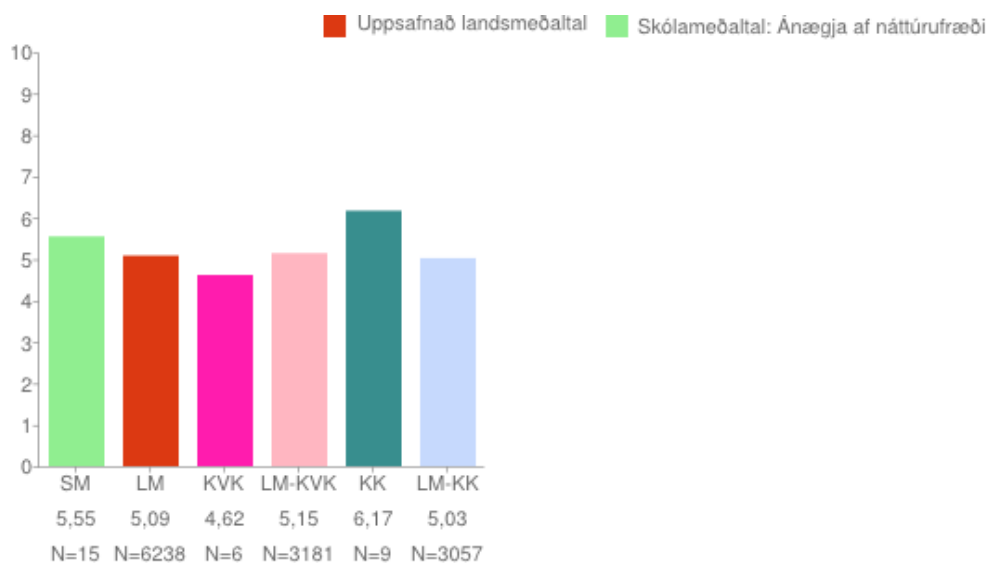
## Árgangamunur



Um myndina:

Þessi mynd sýnir árgangamun í skólanum samanborið við landið. LM stendur fyrir landsmeðaltal. SM stendur fyrir uppsafnað skólameðaltal. Niðurstöður fyrir hvern árgang eru birtar þegar lágmarksfjöldi er náð.

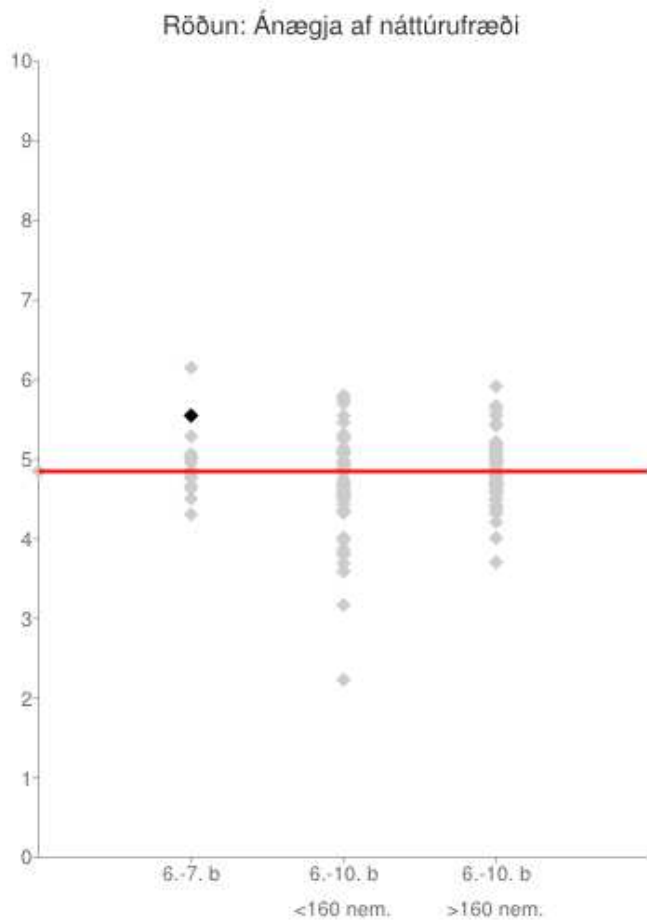
## Kynjamunur



Um myndina:

Þessi mynd sýnir kynjamun í skólanum í heild, samanborið við kynjamun á landsvísu. LM stendur fyrir landsmeðaltal. SM stendur fyrir uppsafnað skólameðaltal. Niðurstöður fyrir hvern árgang eru birtar þegar lágmarksfjöldi er náð.

## Röðun

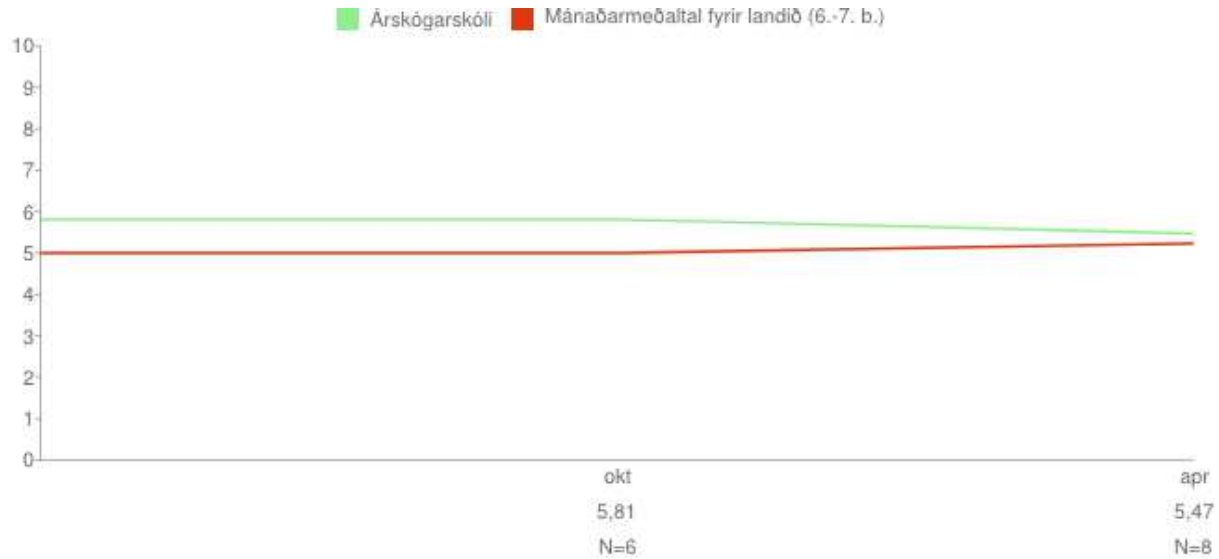


Á þessari mynd sést hvernig meðaltöl þátttökuskóla dreifast. Meðaltal skólans er merkt með svörtum punkti á myndinni. Viðmiðunarlinan sýnir landsmeðaltal viðmiðunarhópsins (6.-10. bekkur skólaárið 2008-2009). Munur uppá 0,5 stig telst ekki mikill munur, munur uppá 1,0 stig telst töluverður munur og munur uppá 1,5 stig og meira telst mikill munur.

Fyrsta punktaröðin sýnir meðaltölin í skólum þar sem einungis 6. eða 7. bekkur taka þátt. Næsta punktaröð sýnir meðaltöl skóla í litlum skólum (<160 nem.) þar sem nemendur í 6.-10. bekk taka þátt. Seinasta punktaröðin sýnir meðaltöl í stórum skólum (>160 nem.) þar sem nemendur í 6.-10. bekk taka þátt.

## Velliðan

### Mánaðarmeðaltöl



Um myndina:

Rauða línan sýnir landsmeðaltal og græna línan sýnir meðaltal skólans á kvarðanum. Gildi skólans koma fram á myndinni hjá mánaðarheitunum. Hátt gildi á kvarðanum sýnir að viðkomandi þáttur er sterkt einkenni nemenda í skólanum. Sem viðmiðunarregla er munur uppá 0,5 stig ekki mikill munur, munur uppá 1,0 stig telst töluverður munur og munur uppá 1,5 stig og meira telst mikill munur.

\* = Marktækt við 90% öryggismörk

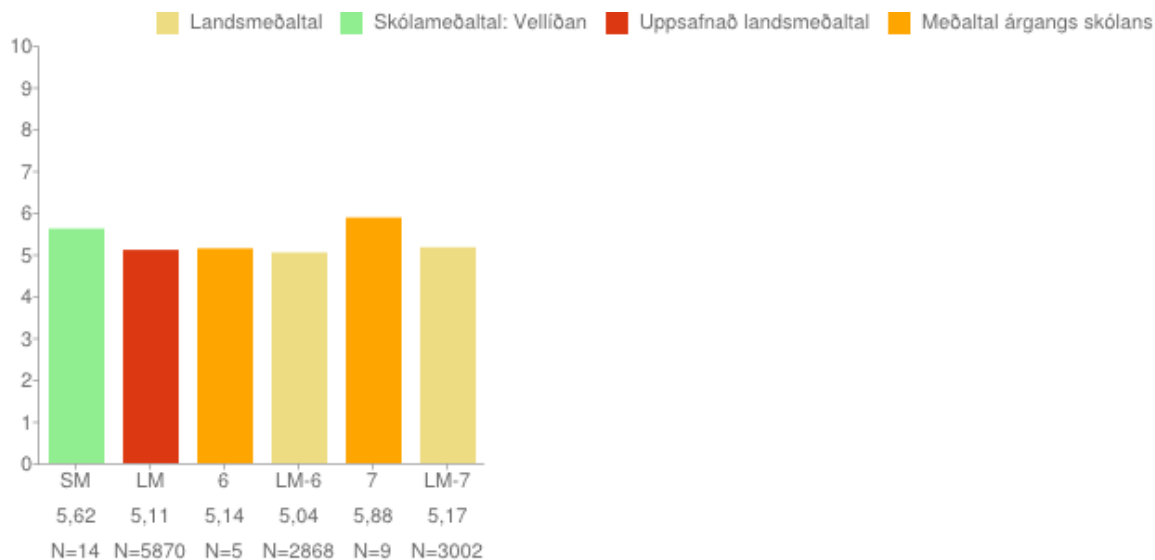
### Ársmeðaltöl



Um myndina:

Myndin sýnir öll fyrri ársmeðaltöl skólans samanborið við landsmeðaltal hvers starfsárs. Rauða línan sýnir landsmeðaltal og græna línan sýnir meðaltal skólans á kvarðanum. Gildi skólans koma fram á myndinni hjá mánaðarheitunum. Hátt gildi á kvarðanum sýnir að viðkomandi þáttur er sterkt einkenni nemenda í skólanum. Sem viðmiðunarregla er munur uppá 0,5 stig ekki mikill munur, munur uppá 1,0 stig telst töluverður munur og munur uppá 1,5 stig og meira telst mikill munur.

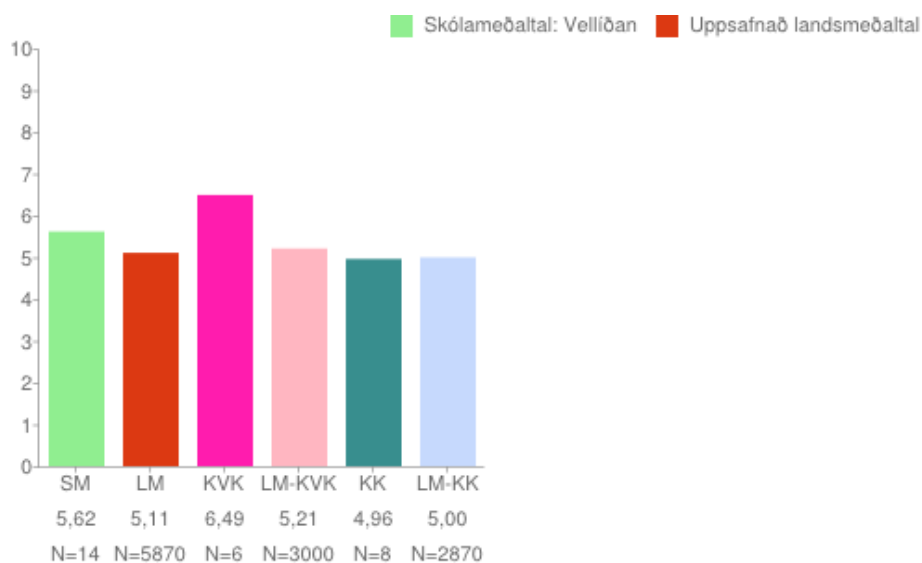
## Árgangamunur



Um myndina:

Þessi mynd sýnir árgangamun í skólanum samanborið við landið. LM stendur fyrir landsmeðaltal. SM stendur fyrir uppsafnað skólameðaltal. Niðurstöður fyrir hvern árgang eru birtar þegar lágmarksfjöldi er náð.

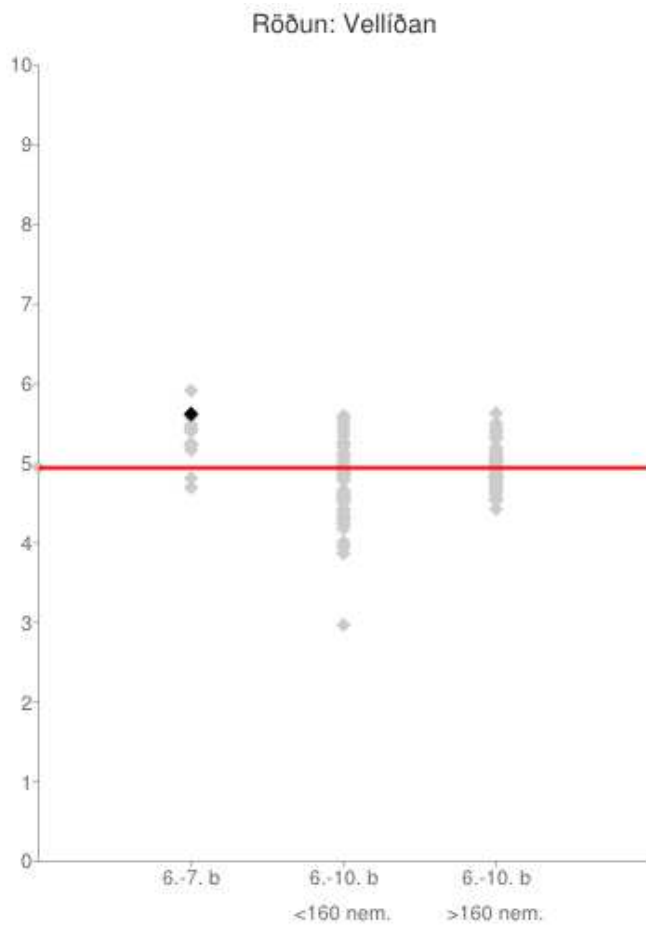
## Kynjamunur



Um myndina:

Þessi mynd sýnir kynjamun í skólanum í heild, samanborið við kynjamun á landsvísi. LM stendur fyrir landsmeðaltal. SM stendur fyrir uppsafnað skólameðaltal. Niðurstöður fyrir hvern árgang eru birtar þegar lágmarksfjöldi er náð.

## Röðun

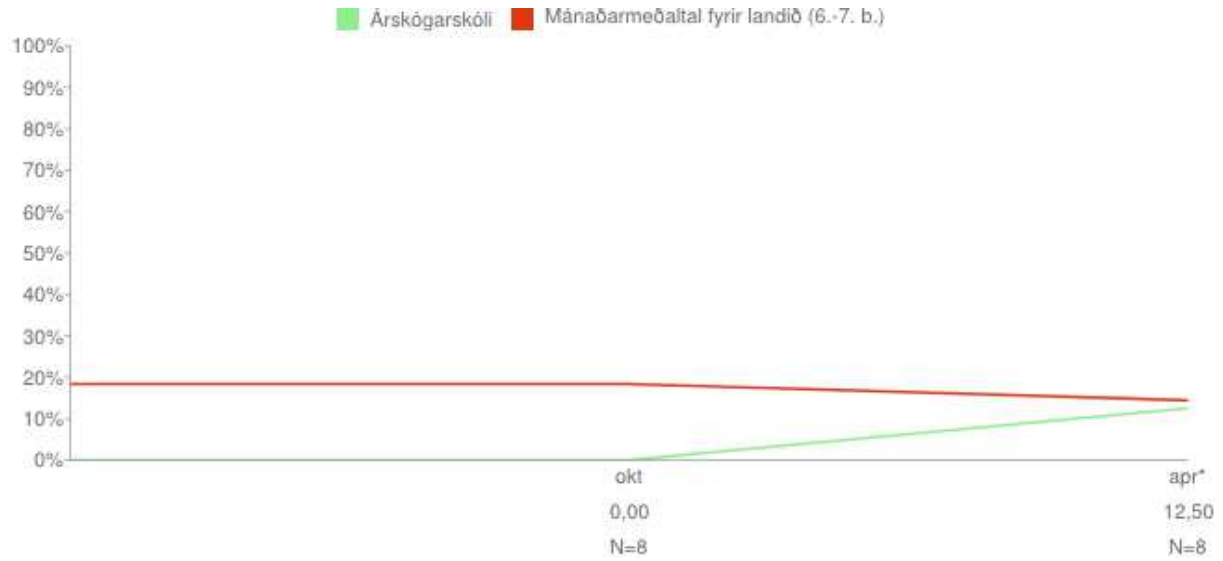


Á þessari mynd sést hvernig meðaltöl þátttökuskóla dreifast. Meðaltal skólans er merkt með svörtum punkti á myndinni. Viðmiðunarlínan sýnir landsmeðaltal viðmiðunarhópsins (6.-10. bekkur skólaárið 2008-2009). Munur uppá 0,5 stig telst ekki mikill munur, munur uppá 1,0 stig telst töluverður munur og munur uppá 1,5 stig og meira telst mikill munur.

Fyrsta punktaröðin sýnir meðaltölin í skólum þar sem einungis 6. eða 7. bekkur taka þátt. Næsta punktaröð sýnir meðaltöl skóla í litlum skólum (<160 nem.) þar sem nemendur í 6.-10. bekk taka þátt. Seinasta punktaröðin sýnir meðaltöl í stórum skólum (>160 nem.) þar sem nemendur í 6.-10. bekk taka þátt.

## Tíðni eineltis

### Mánaðarmeðaltöl



Um myndina:

Rauða línan sýnir hlutfall landsins og græna línan sýnir hlutfall skólans. Gildi skólans koma fram á myndinni hjá mánaðarheitunum.

\* = Marktækt við 90% öryggismörk

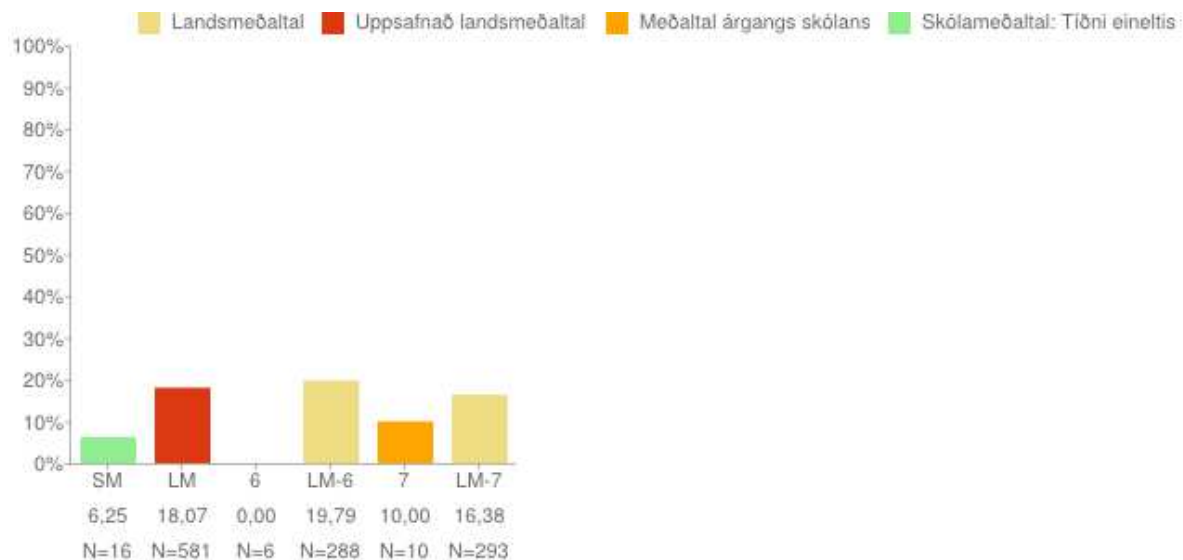
### Ársmeðaltöl



Um myndina:

Myndin sýnir öll fyrri hlutföll skólans samanborið við hlutfall hvers starfsárs. Rauða línan sýnir hlutfall landsins og græna línan sýnir hlutfall skólans. Gildi skólans koma fram á myndinni hjá mánaðarheitunum.

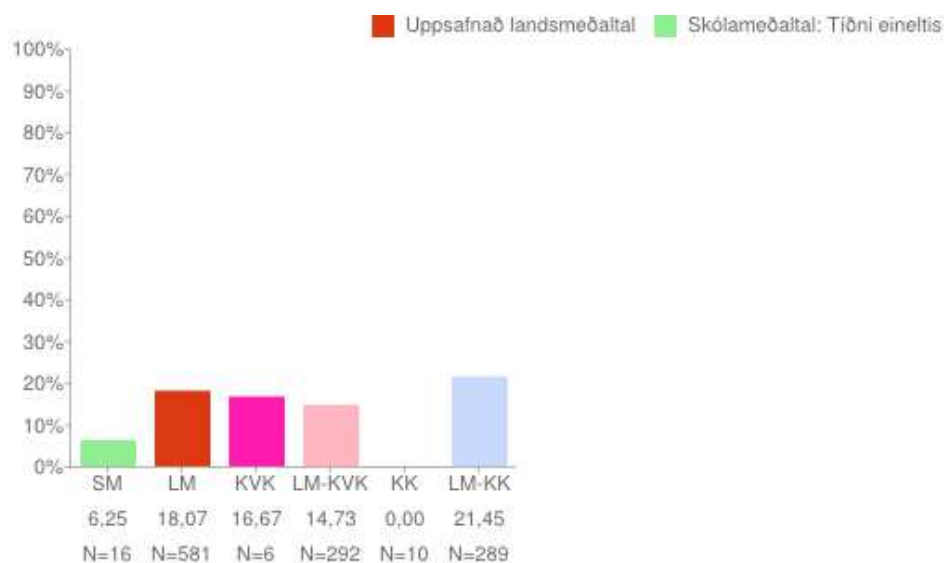
## Árgangamunur



Um myndina:

Þessi mynd sýnir árgangamun í skólanum samanborið við landið. LM stendur fyrir landsmeðaltal. SM stendur fyrir uppsafnað skólameðaltal. Niðurstöður fyrir hvern árgang eru birtar þegar lágmarksfjöldi er náð.

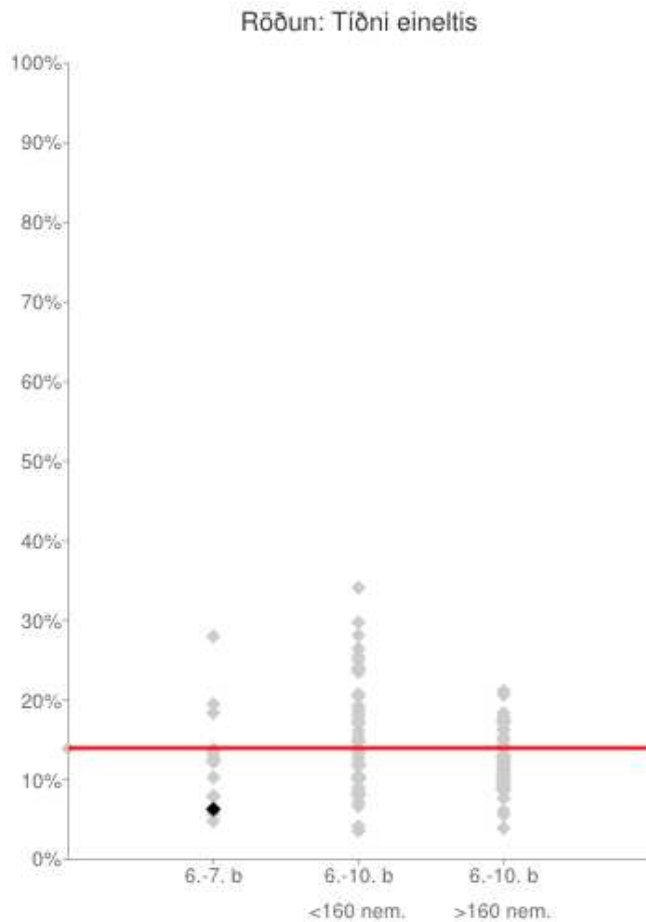
## Kynjamunur



Um myndina:

Þessi mynd sýnir kynjamun í skólanum í heild, samanborið við kynjamun á landsvísu. LM stendur fyrir landsmeðaltal. SM stendur fyrir uppsafnað skólameðaltal. Niðurstöður fyrir hvern árgang eru birtar þegar lágmarksfjöldi er náð.

## Röðun



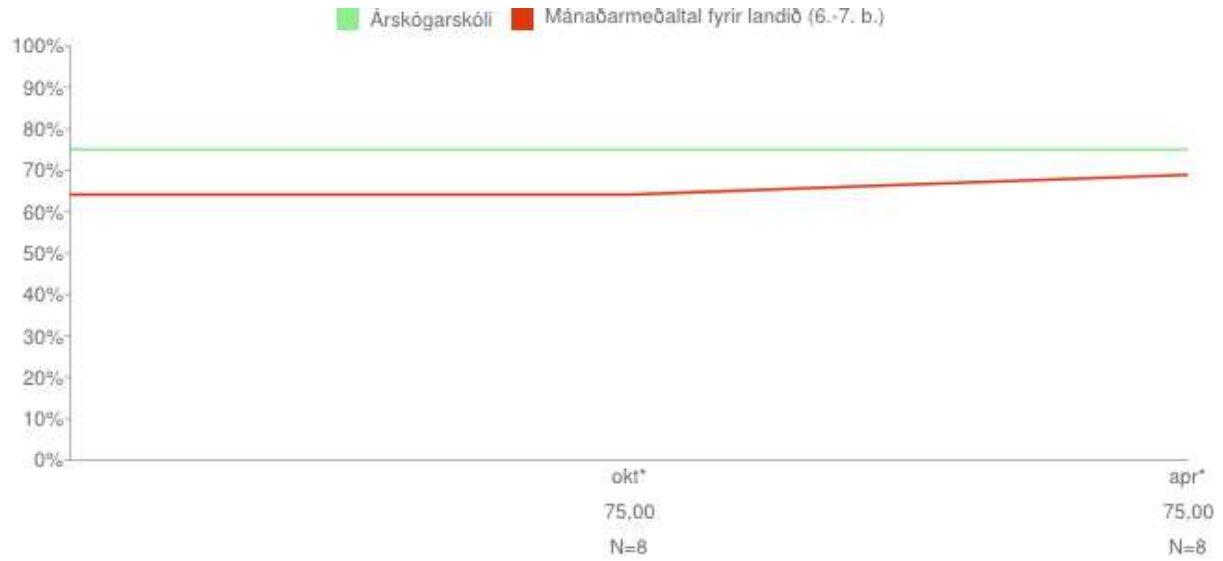
Á þessari mynd sést hvernig meðaltöl þátttökuskóla dreifast. Meðaltal skólans er merkt með svörtum punkti á myndinni. Viðmiðunarlínan sýnir landsmeðaltal viðmiðunarhópsins (6.-10. bekkur skólaárið 2008-2009). Munur uppá 0,5 stig telst ekki mikill munur, munur uppá 1,0 stig telst töluverður munur og munur uppá 1,5 stig og meira telst mikill munur.

Fyrsta punktaröðin sýnir meðaltölin í skólum þar sem einungis 6. eða 7. bekkur taka þátt. Næsta punktaröð sýnir meðaltöl skóla í litlum skólum (<160 nem.) þar sem nemendur í 6.-10. bekk taka þátt. Seinasta punktaröðin sýnir meðaltöl í stórum skólum (>160 nem.) þar sem nemendur í 6.-10. bekk taka þátt.



## Hreyfing

### Mánaðarmeðaltöl



Um myndina:

Rauða línan sýnir hlutfall landsins og græna línan sýnir hlutfall skólans. Gildi skólans koma fram á myndinni hjá mánaðarheitunum.

\* = Marktækt við 90% öryggismörk

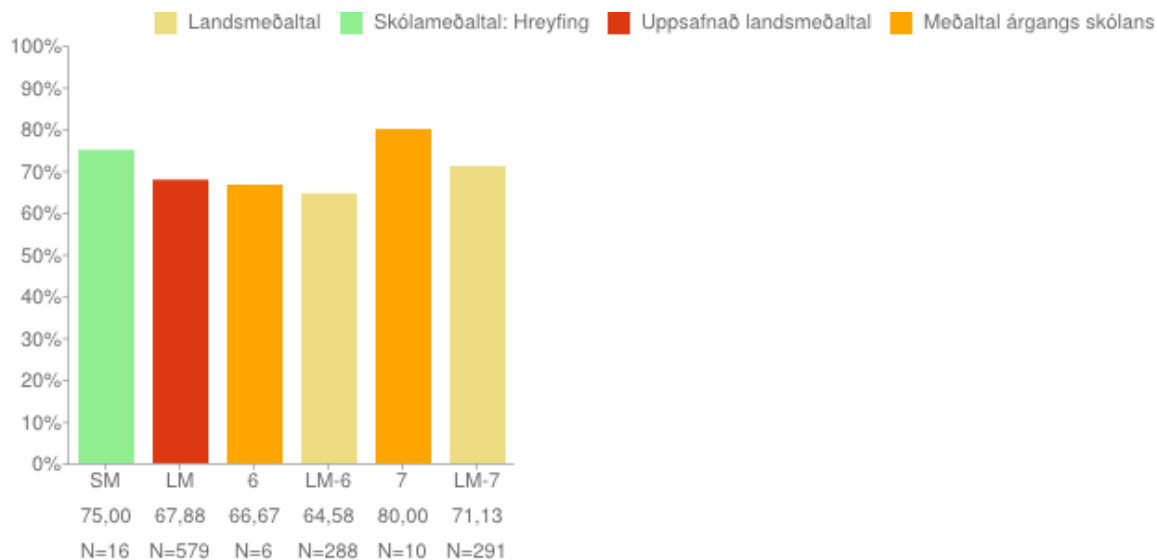
### Ársmeðaltöl



Um myndina:

Myndin sýnir öll fyrri hlutföll skólans samanborið við hlutfall hvers starfsárs. Rauða línan sýnir hlutfall landsins og græna línan sýnir hlutfall skólans. Gildi skólans koma fram á myndinni hjá mánaðarheitunum.

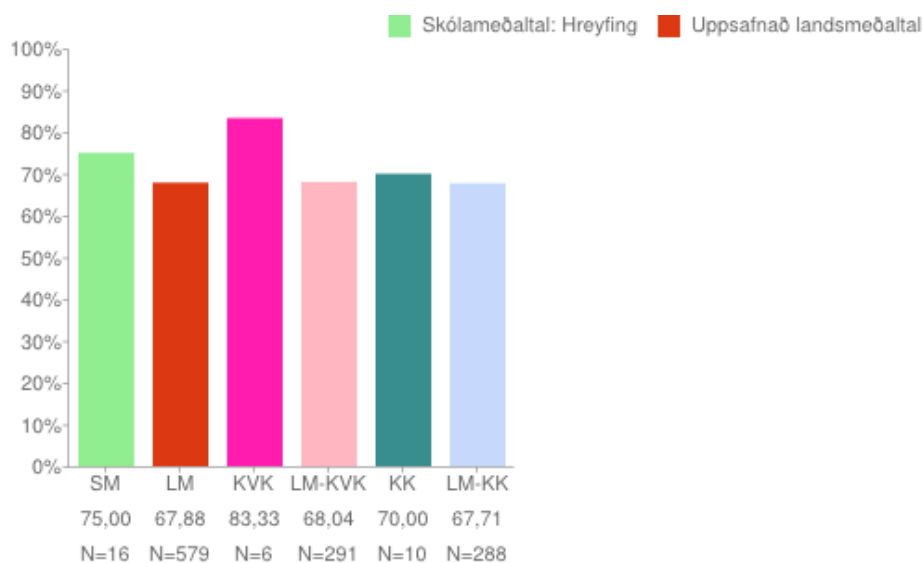
## Árgangamunur



Um myndina:

Þessi mynd sýnir árgangamun í skólanum samanborið við landið. LM stendur fyrir landsmeðaltal. SM stendur fyrir uppsafnað skólameðaltal. Niðurstöður fyrir hvern árgang eru birtar þegar lágmarksfjöldi er náð.

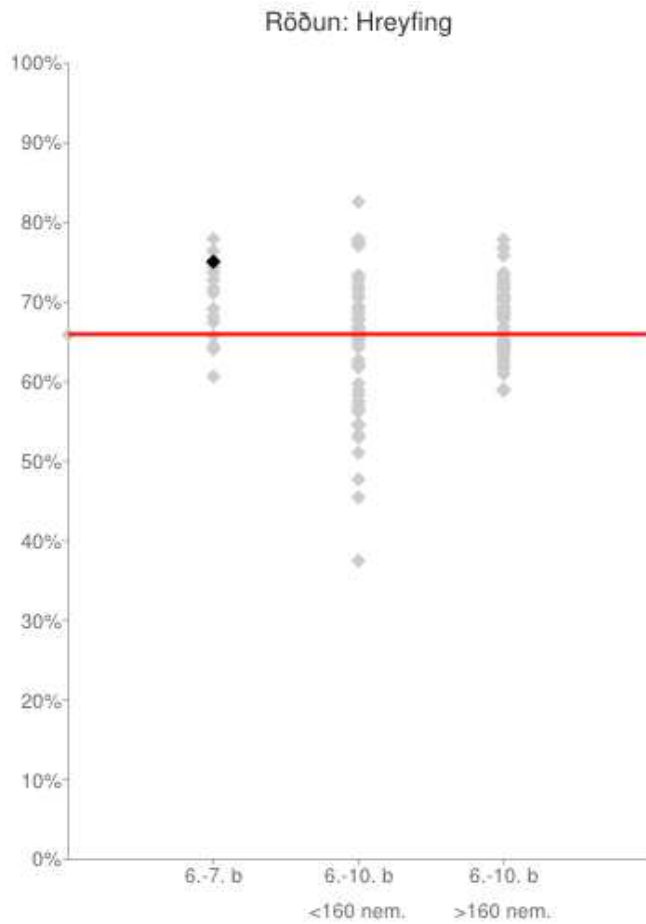
## Kynjamunur



Um myndina:

Þessi mynd sýnir kynjamun í skólanum í heild, samanborið við kynjamun á landsvísi. LM stendur fyrir landsmeðaltal. SM stendur fyrir uppsafnað skólameðaltal. Niðurstöður fyrir hvern árgang eru birtar þegar lágmarksfjöldi er náð.

## Röðun

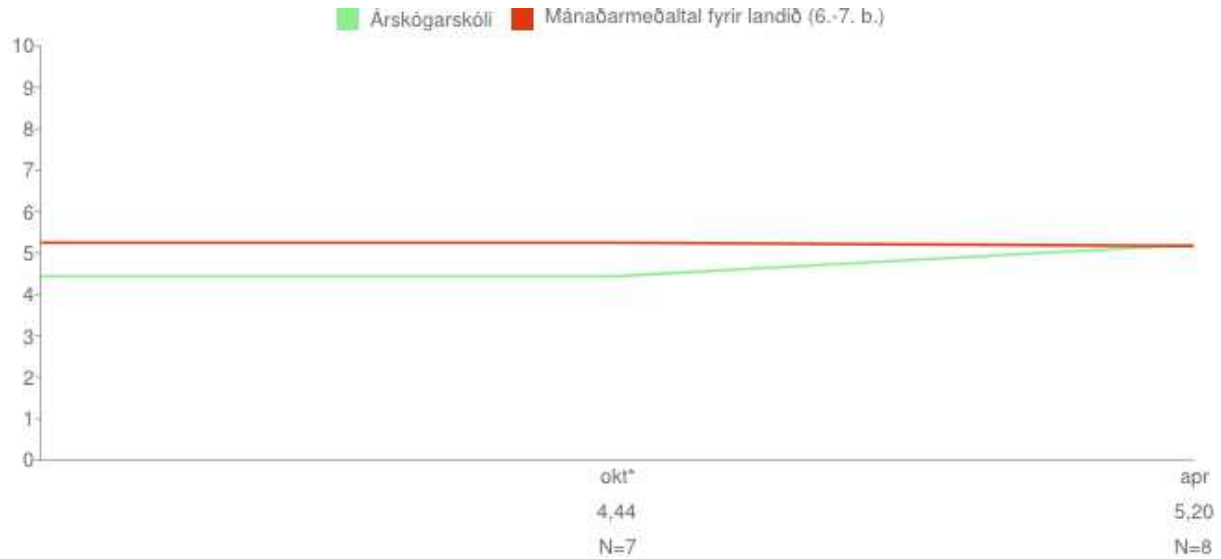


Á þessari mynd sést hvernig meðaltöl þátttökuskóla dreifast. Meðaltal skólans er merkt með svörtum punkti á myndinni. Viðmiðunarlínan sýnir landsmeðaltal viðmiðunarhópsins (6.-10. bekkur skólaárið 2008-2009). Munur uppá 0,5 stig telst ekki mikill munur, munur uppá 1,0 stig telst töluverður munur og munur uppá 1,5 stig og meira telst mikill munur.

Fyrsta punktaröðin sýnir meðaltölin í skólum þar sem einungis 6. eða 7. bekkur taka þátt. Næsta punktaröð sýnir meðaltöl skóla í litlum skólum (<160 nem.) þar sem nemendur í 6.-10. bekk taka þátt. Seinasta punktaröðin sýnir meðaltöl í stórum skólum (>160 nem.) þar sem nemendur í 6.-10. bekk taka þátt.

## Mataræði

### Mánaðarmeðaltöl

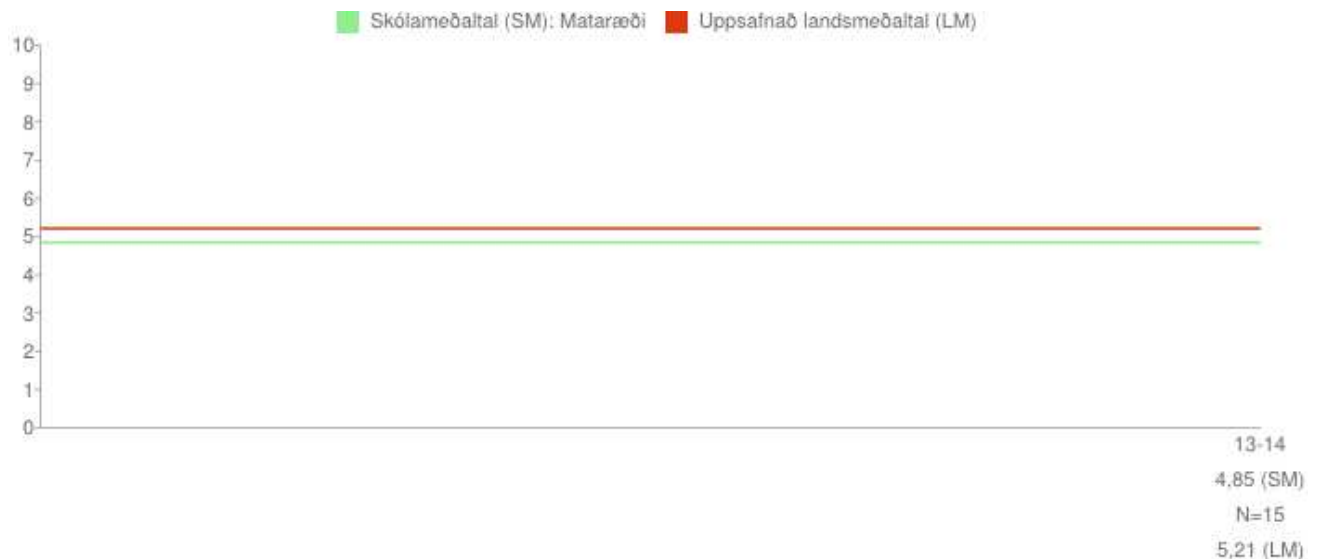


Um myndina:

Rauða línan sýnir landsmeðaltal og græna línan sýnir meðaltal skólans á kvarðanum. Gildi skólans koma fram á myndinni hjá mánaðarheitunum. Hátt gildi á kvarðanum sýnir að viðkomandi þáttur er sterkt einkenni nemenda í skólanum. Sem viðmiðunarregla er munur uppá 0,5 stig ekki mikill munur, munur uppá 1,0 stig telst töluverður munur og munur uppá 1,5 stig og meira telst mikill munur.

\* = Marktækt við 90% öryggismörk

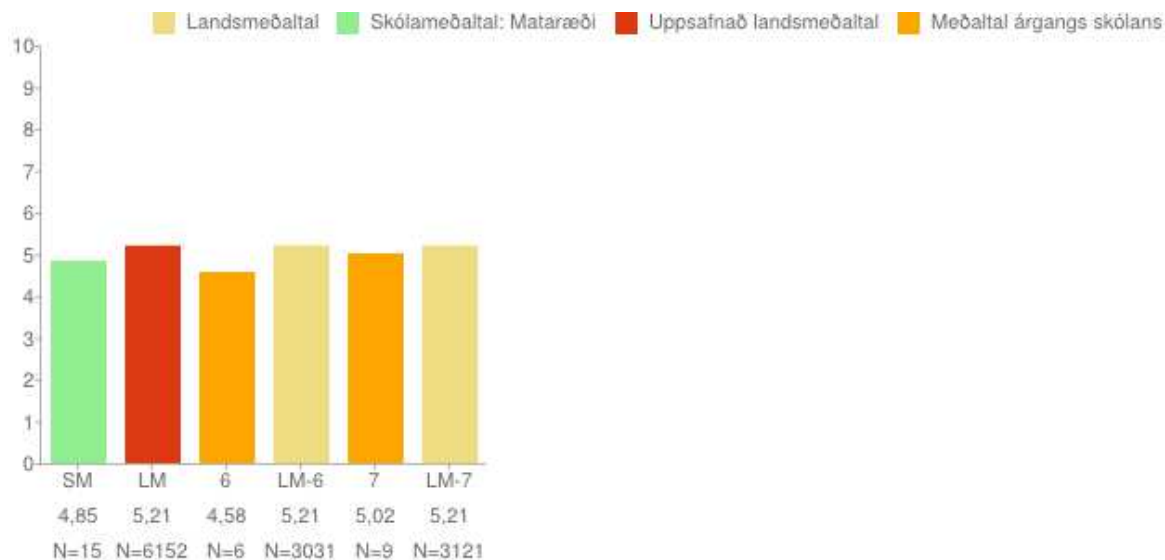
### Ársmeðaltöl



Um myndina:

Myndin sýnir öll fyrri ársmeðaltöl skólans samanborið við landsmeðaltal hvers starfsárs. Rauða línan sýnir landsmeðaltal og græna línan sýnir meðaltal skólans á kvarðanum. Gildi skólans koma fram á myndinni hjá mánaðarheitunum. Hátt gildi á kvarðanum sýnir að viðkomandi þáttur er sterkt einkenni nemenda í skólanum. Sem viðmiðunarregla er munur uppá 0,5 stig ekki mikill munur, munur uppá 1,0 stig telst töluverður munur og munur uppá 1,5 stig og meira telst mikill munur.

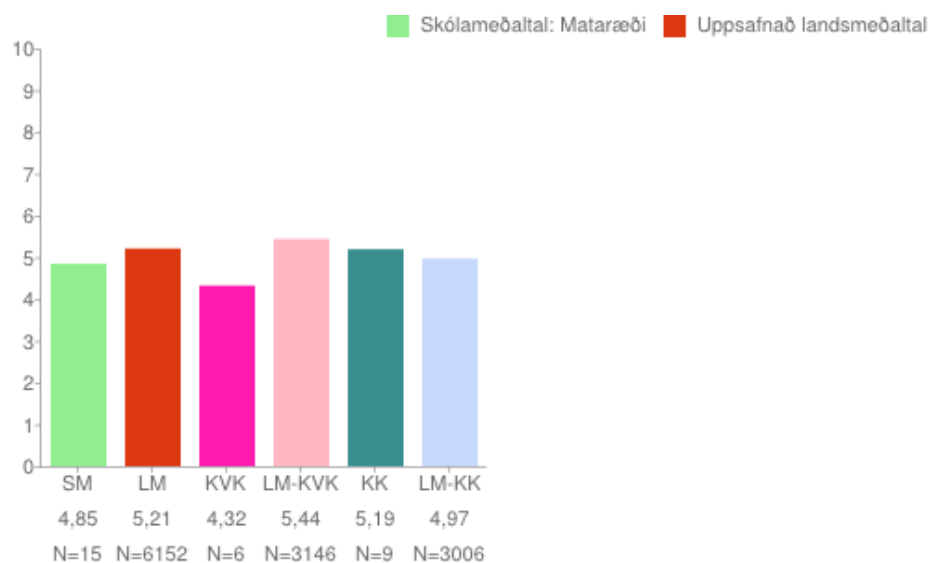
## Árgangamunur



Um myndina:

Þessi mynd sýnir árgangamun í skólanum samanborið við landið. LM stendur fyrir landsmeðaltal. SM stendur fyrir uppsafnað skólameðaltal. Niðurstöður fyrir hvern árgang eru birtar þegar lágmarksfjöldi er náð.

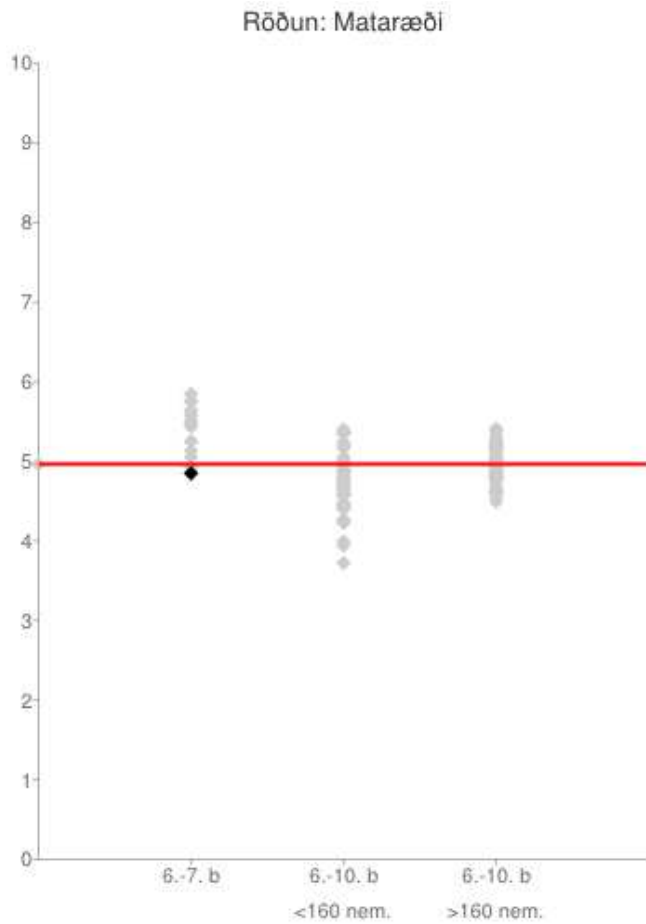
## Kynjamunur



Um myndina:

Þessi mynd sýnir kynjamun í skólanum í heild, samanborið við kynjamun á landsvísu. LM stendur fyrir landsmeðaltal. SM stendur fyrir uppsafnað skólameðaltal. Niðurstöður fyrir hvern árgang eru birtar þegar lágmarksfjöldi er náð.

## Röðun



Á þessari mynd sést hvernig meðaltöl þátttökuskóla dreifast. Meðaltal skólans er merkt með svörtum punkti á myndinni. Viðmiðunarlínan sýnir landsmeðaltal viðmiðunarhópsins (6.-10. bekkur skólaárið 2008-2009). Munur uppá 0,5 stig telst ekki mikill munur, munur uppá 1,0 stig telst töluverður munur og munur uppá 1,5 stig og meira telst mikill munur.

Fyrsta punktaröðin sýnir meðaltölin í skólum þar sem einungis 6. eða 7. bekkur taka þátt. Næsta punktaröð sýnir meðaltöl skóla í litlum skólum (<160 nem.) þar sem nemendur í 6.-10. bekk taka þátt. Seinasta punktaröðin sýnir meðaltöl í stórum skólum (>160 nem.) þar sem nemendur í 6.-10. bekk taka þátt.